



PB-PP
BELGIE(N) - BELGIQUE

3/5959
P608472



Door Weer en Wind

natuurpunt regio roeselare

Excursie Harchies

Cursus
voorjaarsbloei

Avondwandelingen

Vierdaagse
Limburg



Verantwoordelijke uitgever Koen Maes - Beukhoustraat 50 - 8650 Houthulst



natuurpunt 
natuur voor iedereen Mandelstreek

GRILL ACADEMY
THE ORIGINAL BY WEBER®

NIEUW BIJ VANRAES

Alles voor uw tuin

Bij Vanraes vindt u echt alles voor de tuin! In onze ruime toonzalen kan u kiezen uit méér dan 5.000 artikelen en 30 merken.

VANRAES
alles voor tuin en tuinbouw

www.vanraes.be

Diksmuidsesteenweg 394, 8800 Roeselare - T 051 22 20 15

biovita
DE ANDERE SUPERMARKT

Biovita Roeselare
Meensesteenweg 51

www.biovita-shop.be

Biovita Brugge St.Andries
Torhoutsesteenweg 179

Biovita Brugge St.Kruis
Maalsesteenweg 299

Tuinsappen
Lombarts Calville

De geperste zaligheid

Luc Goossens, T&F 057 36 30 20
Slijpstraat 1, 8902 Voormezele (leper)
info@tuinsappen.be
www.tuinsappen.be

Sap van eigen fruit

- Wij verwerken uw appels of ander fruit tot een heerlijk vruchtensap (gepasteuriseerd).
- Verkoop van sappen op basis van appel.
- Bedrijfsbezoeken.

ERIK DEBAL
BOUWWERKEN

NIEUWBOUW en VERBOUWINGEN
VLOEREN – FAÏENCEN
WONINGEN WATER EN WINDDICHT
AFGEWERKTE WONINGEN
DUURZAAM BOUWEN

Algemene Bouwonderneming
Erik DEBAL B.V.B.A.

Verbrandhofstraat 130
8800 Roeselare
tel. 051 20 83 41
fax 051 21 14 59

erikdebalbvba@skynet.be
www.debalerik.be

Glad to be grey ...

Deze titel in een bijlage van een krant trok onmiddellijk mijn aandacht en merkwaardig genoeg kon ik mij perfect vinden in de conclusie van de beschreven studie bij 340000 Amerikanen omtrent gelukservaringen van mensen: de oudste groep was de gelukkigste.

Geluk in een mensenleven vertoont een U-curve: als 18-jarige voelen we ons top, daarna gaat het bergaf met dit geluksgevoel om rond het 50ste jaar opnieuw te stijgen! Voor de jongere leden van NP: hou moed, verlang naar je oude dag om een veel duurzamer geluksgevoel te ervaren en geniet ondertussen van bijvoorbeeld de kort opflakkerende gelukjes tijdens een excursie bij het zien van een vogel of plantje...: Natuurpunt als geluksbrenger!

En welke voordelen biedt leeftijd nu echt? Wel, we beschikken over een grotere emotionele stabiliteit, we ervaren minder woede, angst en zorgen en we beschikken over een toegenomen geestelijke kracht, focus en besluitvaardigheid. Maar ook: we kunnen beter leven in het moment, we kunnen ons beter concentreren en prioriteiten stellen en we spreken ons gemakkelijker uit! Wat zeg je daar van! Wel, onze vorige voorzitter Piet incarneert ook al deze kenmerken! Koppel je deze eigenschappen aan een jongensachtige vitaliteit en fysieke kracht en dan snap je dat de sporen die Piet achterlaat voor onze natuurpuntafdeling moeilijk te wissen zijn! Financieel gaat het met de afdeling goed, het aantal leden evolueert opnieuw naar de 1000 families, het aantal domeinen waarop we ons richten stijgt elk jaar met recent een aanvraag van een Europees leaderproject en een toename aan steeds meer



gidsbeurten en activiteiten in scholen! Daarvoor een ongelofelijke 'dank u wel' voor deze jarenlange inzet voor Natuurpunt! Dat onze leeftijd interfereert weet je reeds, maar dit is maar het topje van de ijsberg, want vanaf m'n 15de jaar zijn we samen actief in de BJN (nu JNM), daarna in de Wielewaal en Natuurpunt en CVN en ook familiaal zijn onze levens behoorlijk gespiegeld. Waarin verschillen we dan wel? Genen ... en dus zal het voorzitterschap in stijl en inhoud toch wel verschillend ingevuld worden!

Maar toch, ik moet wel een beetje gek zijn om zo'n monument van een voorzitter op te volgen. Maar er zijn toch enkele lichtpuntjes: I'm glad to be grey ... (Piet, doe er iets aan!) en ik kan verder bouwen op de afdelingsstructuur die zijn diensten elke dag ruim bewijst, en vooral, ik kan steun vinden bij de vele actieve en gedreven bestuursleden en Natuurpuntleden! Ik hoop dus op een aangename en boeiende samenwerking, en deze zal nodig zijn want de uitdagingen voor de toekomst zijn niet van de minste!

Tot op een excursie, avondwandeling of de vierdaagse naar Limburg.

Een 'gelukkige' nieuwe voorzitter, Peter
foto: Sofie en Marjolein Hantson

Inhoud

Glad to be grey.....	pag. 3
<u>Aankondigingen:</u>	
4-daagse naar Limburg	pag. 4
Van zaadjes en doosjes.....	pag. 5
Cursus voorjaarsbloeiërs	pag. 6
Daguitstap naar Harchies	pag. 6
Avondwandelingen in 2015.....	pag. 7
3de West-Vlaamse plantendag.....	pag. 7
Vroege lentebetovering	pag. 8
Vroegmorgenwandeling	pag. 8
<u>Voorbije activiteiten</u>	
Wintertoppers.....	pag. 9
Expertendagen Windekind.....	pag. 10
Daguitstap in Zeeuws-Vlaanderen.....	pag. 11
<u>Activiteitenkalenders</u>	pag. 12

<u>Natuursprokkels</u>	
De kauw.....	pag. 15
<u>Kleiputnieuws</u>	
Het Bergmolenbos.....	pag. 16
Bedriegelijke rust in de Kleiputten.....	pag. 17
<u>Natuurbeheer</u>	
Insectenhotels.....	pag. 18
Record broedende kerkuil	pag. 20
<u>In de branding:</u>	
Bonus bij de week van de Duurzaamheid.....	pag. 19
<u>Close-up:</u>	
Kleine veldkers - cardamine hirsuta.....	pag. 21
Colofon	pag. 22

4-daagse naar Limburg van donderdag 14 mei tot en met zondag 17 mei 2015

Na Luxemburg en de Oostvaardersplassen in 2014 stellen we een nieuwe lentevierdaagse voor naar Limburg. We zoeken het inderdaad in eigen land!

Voor 270 euro, nu te storten op rekening BE51-9799 6273-0762 met vermelding '4-daagse Limburg NP', kunt u mee om de schitterende natuur in oost-Limburg te ervaren. De volgorde van storten bepaalt de effectieve inschrijving. Maximum 20 (22) mensen kunnen mee. Het transport gebeurt met de traditionele busjes, eventueel aangevuld met een auto.

We overnachten in de Jeugdherberg 'Roerdomp' in Bokrijk (<http://www.jeugdherbergen.be/nl/jeugdherbergen/in-het-groen/bokrijk-de-roerdomp>). De standaardkamers bestaan uit 4 of 5 bedden. Een ontbijtbuffet is inbegrepen. Voor de 3 middagen zullen we picknick meenemen vanuit de jeugdherberg. Lakens zijn inbegrepen, handdoeken zijn niet inbegrepen. Aanwezige voorzieningen zijn: wifi, lounge, binnentuin, terras, tuin ...

Programma:

Donderdag 14 mei:

- vertrek om 8u00 bij Piet (Verbrandhofstraat 138, 8800 Roeselare) – afspraak vanaf 7u30 om de busjes te vullen.

- breng picknick mee voor 's middags.

- Bezoek aan het natuurreservaat het Groot Schietveld.

Toen de Nederlandse Koning Willem in het begin van de 19de eeuw besloot in de Brassaatsche Heide een oefenveld voor kanonnen en bommen toe te laten op het Frederiksplein, legde hij meteen de basis voor wat later het Kamp van Brasschaat zou worden. Dit gebeurde door verschillende uitbreidingen van het oefenterrein ten behoeve van het Belgisch Leger en meer bepaald de artillerie. In deze uitgestrekte droge en vochtige heide leven o.m. een aanzienlijke populatie van adders (*Vipera berus*) en amfibieën zoals rugstreeppad, heidekikker, kamsalamander en de levendbarende hagedis. Er komen zonnedauw, lavendelheide, dopheide, koningsvaren en moeraswolfsklauw voor. In het Groot Schietveld komen naast alle gewone in totaal 34 beschermde plantensoorten voor.

(<http://www.natuurgidsen-brasschaat.be/wandelgebieden/het-groot-schietveld/>)

- aankomst en installatie in de kamers van de jeugdherberg 'Roerdomp'.

- lokale wandeling en avondmaal in de jeugdherberg

Vrijdag 15 mei:

- Dagwandeling in het natuurontwikkelingsgebied 'Grensmaas'. De Grensmaas maakt deel uit van het Regionaal Landschap Kempen en Maasland (<http://www.rlkm.be>) en bestaat uit grote, aaneengesloten landschappen: de Hoge Kempen, Kempen Broek en de Maasvallei.

- De Maas, een indrukwekkende regenrivier, boetseerde door de eeuwen heen een veelzijdig en boeiend landschap. Er ontstond een wirwar van oude stroomgeulen, afgesneden meanders, dijken en uiterwaarden. Hoge en lage waterstanden brachten een grote diversiteit mee. Grind, zand en klei vormen de basis voor een typische fauna en flora.

(<http://www.rlkm.be/nl/maasvallei>)

Zaterdag 16 mei:

- Dagwandeling in en om de Sint-Pietersberg, geleid door Martine Lejeune die reeds ruim 30 jaar betrokken is met het beheer van dit natuurreservaat.

- Dit natuurgebied kenmerkt zich door een schrale kalk-minnende plantengroei

- Het landschap errond is zeer gevarieerd en biedt heel wat mogelijkheden om te wandelen en boeiende waarnemingen te doen

- Avondmaal in restaurant.



http://photos.wikimapia.org/p/00/03/56/92/79_big.jpg



Zondag 17 mei:



- We bezoeken Het Nationaal Park Hoge Kempen: uitgestrekte dennenbossen worden afgewisseld met heide – o.a. met de laatste groeiplaats van jeneverbes. Grote waterplas- sen getuigen van grind- en zandwinning, en hoge toppen bieden grootse vergezichten, zelfs tot in Duitsland. De Mechelse Heide is het wandelgebied bij uitstek in het Nationaal Park Hoge Kempen.

- Kempen-Broek ligt aan de noordostrand van het Kempens Plateau. Hier ontstond door het samenvloeien van een aantal beken in een vlakte een nat en moerasachtig gebied. Een aantal hoger gelegen, droge 'zandruggen' bleven boven dit moeras uitsteken. Het resultaat is een afwisselend landschap met duizenden hectaren bos, heide, beekvalleien, moerassen en landbouwlandschappen.

De centrale as van Kempen-Broek was van nature een groot ontoegankelijk moeras- gebied dat later grotendeels drooggelegd is. Hierdoor kromp het moeras in tot enkele beekvalleien met venige bodem. Enkele grotere stukken moeras zijn overgebleven: het Stramprooierbroek, het Wijffelterbroek zijn mooie voorbeelden. Natuurbeheerders willen - waar mogelijk - het natte karakter in ere herstellen. Het Smeetshof is een mooi voorbeeld van een hersteld moerasgebied. De Abeek, de Tungelroyse beek, Itterbeek of de Bosbeek zijn maar enkele voorbeelden van waterlopen die door Kempen-Broek lopen. Hun loop is vaak beïnvloed om het moeras droog te leggen of watermolens te voorzien. De Lossing is een met de hand gegraven afwateringskanaal om het moeras te ontwateren.



“Van zaadjes en doosjes”

Kathleen Ramboer en Marc Haerssens te gast in The White Cube in Roeselare.

Met de tentoonstelling “Van zaadjes en doosjes” maken kunstenaar Kathleen en amateurbioloog Marc een brug tussen kunst en de oorsprong van het gebouw (cichorei-ast). Deze wetenschappelijke-artistische samenwerking is een mix van fotografie, grafiek en schilderkunst. Verrassend is de kleine zadenbank als een soort ludiek archief voor de toekomst.

De gerenoveerde cichoreifabriek waar The White Cube een onderdeel van is, vormt dan ook de gedroomde locatie voor deze unieke tentoonstelling.

Met dit project willen Kathleen en Marc op een kunstzinnige wijze aandacht vragen voor de botanische diversiteit in de natuur. Ze presenteren de zaden en vruchtendoosjes letterlijk en figuurlijk op een nieuw blaadje en of plaatje in al hun inspirerende vormen en kleuren.

Deze tentoonstelling opent op 15 maart om 11 uur, inleiding door Gerrie Roels en loopt tot 29 maart met een finissage en lezing door Marc Haerssens om 15u30 over Zaden en vruchten en Cichorium Intybus.

The White Cube
kunst- en designlaboratorium
Ardooissteenweg 466
8800 Roeselare
051 21 07 94 / 0476 502 456

zondag 15 maart.....opening om 11u, open tot 18u

zaterdag 21 maart.....open van 14u tot 18u:

zondag 22 maart.....open van 11u tot 15u

zaterdag 28 maart.....open van 14u tot 16u

zondag 29 maart.....open van 11u tot 15u


15u30 finissage met lezing van Marc Haerssens
thema Zaden en vruchten en Cichorium Intybus

info: www.lachose.be

www.kathleenramboer.be

email: kathleen.ramboer@skynet.be

tel Marc en Kathleen 09 251 15 31



Cursus 'Voorjaarsbloeiers'

Vorming op vrijdag 27 maart om 19u30

Wanneer de eerste zonnestralen de bodem tijdens het vroege voorjaar opwarmen, verschijnen plots tal van jonge groene plantjes. Sommige plantjes beginnen opmerkelijk snel te bloeien en worden daarom voorjaarsbloeiers genoemd. Het lijkt wel alsof ze uit het niets komen. Maar schijn bedriegt. De energie die nodig is om een stengel, bladeren, bloemen en vruchten te vormen, werd reeds tijdens de vorige zomer en herfst in de ondergrondse plantendelen opgeslagen. De energie afkomstig van de prille lentezon is immers niet voldoende, maar wel noodzakelijk. Daarom bloeien voorjaarsbloeiers tijdens de vroege lente wanneer het zonlicht nog de bodem bereikt omdat er nog geen bladeren aan de bomen zitten.

De cursus Voorjaarsbloeiers laat je kennismaken met deze fascinerende groep planten. Niet alleen de ecologie en het herkennen van planten, maar ook talrijke weetjes komen aan bod.

Locatie: cafétaria 'De Keunepeupe' van het Provinciaal Domein 't Veld in Ardooie.

Afspraak op de parking Provinciaal Domein 't Veld Kasteelstraat 1

Lesgever: Hans Vermeulen van Natuurpunt Educatie

Inschrijven bij : d.willemys@telenet.be of 0479 92 21 86 vóór 15 maart 2015

Kostprijs: 6 euro voor Natuurpuntleden, 8 euro voor de anderen. Hierin is een (gewone) consumptie en vormingsmap inbegrepen.

Praktijkles op maandag 6 april om 14u30

Locatie: Vorte Bossen

Afspraak aan de kerk van Doomkerke, in de Brandstraat



Daguitstap naar de moerassen van Harchies en omgeving op 15 maart

Honderd jaar geleden bleef je er liever uit de buurt: het ganse gebied was bezaaid met grauwe terrils en natuur was er ver te zoeken. Maar de vrij ondiepe mijngangen veroorzaakten een bodemverzakking van een groot deel van het gebied. Het werd er kletsnat en uiteindelijk ontstond een van de meest tot de verbeelding sprekende moerasbiotopen van Wallonië: de moerassen van Harchies, Hensies en Pommeroeul, ondertussen meerdere honderden hectare groot.

Was het gebied rond Bernissart nog veel langer geleden een meeting point voor iguanodonts en andere sauriërs, nu is het een trekpleister voor hun verre vliegende nazaten. Niet enkel massa's watervogels zijn er het ganse jaar te gast, ons hart slaat nog meer op hol bij het horen en zien van de vele soorten zangvogels, dagroofvogels en andere doortrekkers die het gebied in het voorjaar aandoen als welkome tussenstop of als broedgebied.

Beleef die dag mee met ons op zoek naar geoorde futen, kiekendieven, roerdomp, waterral, ijsvogel of blauwborst. Verschillende schuilhutten bieden ons de kans om veel soorten van dichtbij in hun gewone doen te zien. Midden maart: net op de wip voor de treuzelende wintergasten samen met de vroege voorjaarssoorten.

Breng je picknick, warme kledij, waterdicht schoeisel en kijker mee om 8u30 naar onze klassieke vertrekplaats. Een uurtje later word je al vergast op een brok natuur die zijn gelijke niet kent in ons land, en dit voor een ganse dag lang!



Onze avondwandelingen in 2015

Voortbouwend op een jarenlange traditie maken we tijd om tijdens het hoogtepunt van de lente, op vrijdagavond een natuurwandeling te maken in een natuurgebied in de streek. Steevast wordt die ook afgesloten met een glaasje.

Afspraak om 19u op de hoek van de Meiboomlaan en de Lindenstraat (thv Roularta).

8 mei: IJzerbroeken

Langs de rechteroever van de IJzer, tussen Oost-Vleteren en Diksmuide liggen de IJzerbroeken. Dit zijn laaggelegen, drassige weiden en hooilanden die het winterbed van de IJzer vormen. De overstroombare hooi- en graslanden worden samen met plaatselijke landbouwers beheerd en zijn het hele jaar door een uitgelezen plek voor duizenden weide-, riet- en watervogels.

22 mei: Eenzaamheidsbos in Houthulst

Het bos ligt ten westen van het militair domein (ontmijningsdienst DOVO) en ten zuiden van de Belgische militaire begraafplaats van Houthulst. Het gebied omvat een oppervlakte van 14 hectare en is voor iedereen toegankelijk. Het werd in 2000 aangekocht door het Vlaams Gewest en vormt samen met het grotere Vrijbos en het Pottebos het 350 ha grote Bos van Houthulst.

29 mei: Miseriebocht

Begin 1987 werd een nieuw stuk kanaal Gent-Brugge te Beernem ingevaren. De achtergebleven oude bocht (ruim 2 km lang) door moeilijke graafwerken ('Miserie' met veldstenen) tot stand gekomen omstreeks 1620, kreeg een nieuwe bestemming als natuurreservaat. Het kanaal werd enkele meters diep uitgegraven in een onvruchtbare streek ('Miserie' voor de boer!). Op de zandige bermen vestigde zich een typische flora van heide, heischrale graslanden, struikgewassen met brem en gaspeldoorn. Sommige delen werden tijdelijk als moes- en fruituin in gebruik genomen en veruigden later o.a. met opslag van sleedoorn. Zo'n rijkdom aan biotopen zorgt vanzelfsprekend voor een gevarieerde dierenwereld. De overvloed aan konijnen trekt veel roofdieren aan. De oude kanaalbocht lokt veel watervogels en zet oeverzwaluw en ijsvogel aan tot nestelen op de steile oevers. Het reservaat vormt ook een geschikte schuilplaats voor kleine hagedis en hazelworm. En in de zomer wemelt het hier nog van de dagvlinders.

5 juni: Domein De Vierlingen

Het domein De Vierlingen ligt op een hoogte tussen 32 en 57 meter op de waterscheidingslijn tussen het IJzer- en Leiebekken. Het zuidelijke deel is op het gewestplan ingetekend als natuurgebied. Het noordelijke deel heeft als wettelijke bestemming parkgebied. Begin vorige eeuw maakte dit gebied deel uit van een grootboscomplex tussen Ieper en Menen, bekend onder de naam Geluvelt. Het bestond uit bossen en wastines met een heideachtig karakter. Deze wastines waren zeer gevarieerd en vertoonden een hele reeks ecologisch interessante overgangssituaties tussen nat en droog, voedselarm en voedselrijk en zelfs zuur en kalkrijk. Tijdens de Eerste Wereldoorlog werd het domein volledig verwoest. De Franse eigenaars gaven na de oorlog de opdracht het gebied als jachtterrein in te richten met een afwisseling van loofhout, naaldhout, weilanden, alleenstaande bomen en vijvers. Tot vandaag blijven sporen van het historische Geluvelt zichtbaar. In het domein ligt ook een bronzone. Door de afdamming van het water zijn er een twaalftal grotere en kleinere vijvers. Er is ook een immense bomkrater van dertig meter diep en met een doorsnede van 110 meter.

De Vierlingen herbergt zeldzame en bedreigde planten- en vogelsoorten. In het broedseizoen worden onder meer de ijsvogel, de groene en zwarte specht, de boomvalk en de buizerd opgemerkt. Er zijn ook zeldzame insecten, vlinders en libellen waaronder de metaalglanslibel, enig in Oost- en West-Vlaanderen. In verscheidene vijvers leeft de kamsalamander en ook de zeldzame levendbarende hagedis is er actief.

gratis toegang

3de West-Vlaamse Plantendag

Meer bloemen voor bijen

zaterdag 21 maart 2015 van 10 tot 17 uur
Klein Seminarie - VABI (campus zuid) - zuidstraat 27, 8800 Roeselare
www.west-vlaanderen.be/plantendag

west-vlaanderen de publieke provincie

BANDEN VANDEWALLE

Al meer dan 25 jaar uw bandenspecialist!

Voor alle Auto-, Vrachtwagen-, & Landbouwbanden.

TEL: 051.70.33.68
www.bandenvandewalle.be
Sint-Jansstraat 161, 8840 Staden
Ma-Vrij: 8u-12u & 13u-18u Zat: 8u-12u

Volg ons vanaf nu ook op

Vroege lentebetovering langs de Vrijbosroute op zondag 3 mei

Na een succesvolle 'Nacht van de Duisternis' op de Vijfwegen verkennen we op 3 mei de omgeving van de Vijfwegen 's morgens vroeg. Een heel lentekoor komt jullie verwennen, voor wie tenminste vroeg uit de veren kan. Zangertjes mét veren van ter plaatse maar van tropische komaf geven in het voorjaar het beste van zichzelf om hun droomplekje af te bakenen en een vrouwtje in vervoering te brengen. Zin om een bosuil, grasmus, kleine karekiet, groene specht, tuinfluiter, gekraagde roodstaart, boompieper, -kruiper of -klever, zwartkop, groene specht, koekoek of braamsluiper net voor zonsopgang aan het werk te horen? Hou je het liever bij grote lijster, groenling, kwikstaart, winterkoning, tjiftjaf, goudhaan of staartmees? Zeldzaamheden als ijsvogel, appelvink of middelste bonte

specht zijn ook mogelijk. Ervaren gidsen helpen je door het orkest heen de discrete zangers te herkennen. Of wil je je, warm ingeduffeld, gewoon laten op sleeptouw nemen door die steeds verrassende morgenbetovering?

Voor een close-encounter met al die vaak tot de verbeelding sprekende natuurlijke bewoners die zich langs de oude spoorwegberm en aan de rand van het militair domein ophouden: wees er als de kippen bij om je tijdje in te schrijven. De gemeente Staden, Het Stad-Land-schap 't Westvlaamse Hart en Natuurpunt Mandelstreke sloegen alweer de handen ineen om deze vroege natuurparel samen te beleven. Na de wandeling worden alle deelnemers om 07u30 getraceerd op een (h)eerlijk ontbijt in het pittoreske stationsgebouw.

Praktisch:

- We starten om 05u15 aan het voormalige station van de Vijfwegen op het kruispunt van de Kampstraat en de Ontmijnersstraat. Daar is voldoende parkeergelegenheid.
- De wandelafstand bedraagt ongeveer 5 km.
- Je wordt begeleid door Koen Vandepitte, Piet Desmet en Ivan Bruneel, ervaren gidsen bij Natuurpunt.
- Zorg dat je op stevig wandelschoeisel staat en 's morgens vroeg kan het lekker fris worden: warm inpakken dus!
- Oxfam Staden zorgt ervoor dat we aan tafel fair verworden worden. We willen opruimen rond 09u00.
- Inschrijven is noodzakelijk: de groepsgrootte is immers beperkt tot 40 deelnemers. Deelnamekost bedraagt €5 per persoon. De volgorde van inschrijven én overschrijven bepaalt of je erbij bent.
- Geef ons een seintje ten laatste tegen woensdag 29 april via westvlaamsehart@west-vlaanderen.be of 051 27 55 50
- Inschrijven is bevestigd door € 5 per persoon over te schrijven op BE51 9799 6273 0762 van Natuurpunt Mandelstreke met vermelding van: *Vijfwegen en het aantal personen.*

Vroegmorgen 24 Mei 2015
Wandeling

Vierkaven domein te Moorslede
Verzamelen: om 5 uur op de parking in de Nettingstraat.

natuurpunt mandelstreke
Kern De Reiger

Laarzen en verrekijker

We doen een rustige wandeling met de ervaren gids Piet Desmet. We beluisteren de aanwezige vogels en bewonderen de natuurpracht in het domein. We tanken volop zuurstof in onze longen i.p.v. benzine en diesel dampen.

Info bij voorzitter
Jean-Pierre Vandamme
Tel. 051 / 77 12 13
Natuurpunt-De Reiger

Website : www.natuurpunt.be/mandelstreke

Wintertoppers 18/1/2015

We verlieten het regenachtige Roeselare en trokken naar het zonnige Dinant waar de wintertopper rotskruiper al enkele weken gezien werd. Het werd een mooie waarneming die kan tellen: een nieuwe soort voor Piet en Michael.



Een filmpje van de rotskruiper is te bekijken op:
<http://wildlifejohan.blogspot.be/>
of rechtstreeks op youtube:
<https://www.youtube.com/watch?v=VsH8n8NUF4E>

In de namiddag strekten we onze beentjes in Harchies tussen de brilduikers, grote zaagbekken, grote zilverreigers, koereiger, ijsvogel, waterral,...



Expertendagen in lagere school Windekind

Op 4 november zijn we naar het Sterrenbos geweest samen met onze expert, Piet.

Ja, inderdaad wij willen vogelexperts worden! Piet, die bij Natuurpunt werkt, had heel wat in petto voor ons! Hij bracht zelfs voor ieder van ons een verrekijker mee en toonde ons hoe je daarmee moest werken. Onderweg had hij een dode vrouwtjesmerel gevonden (waarschijnlijk door het verkeer) en toonde waaraan je een vogel allemaal kan herkennen: snavel, veren, lengte staart, poten, ... Dat vond ik interessant. Toen we in het bos waren, zagen we heel veel vogels: meerkoet, waterhoen, merel, bonte specht, Vlaamse gaai,...

Hij had ook een encyclopedie bij met daarin 850 soorten vogels. Toen hij een vogel hoorde zingen, deed hij ons luisteren en vertelde hij meteen welke vogel het was. Zelf kon hij ook vogels nabootsen. Hij deed het zo goed dat er zelfs een vogel antwoordde. Toen we terugkeerden naar school hebben we ook in ons bos geobserveerd en geluisterd. We waren verwonderd dat er daar zoveel soorten vogels zaten! Piet bofte met onze Mos-school en met onze mooie, groene omgeving! Daar ben ik het helemaal mee eens. Om onze expert te bedanken, kochten we een kalender van Natuurpunt om hen te steunen. Bedankt Piet, het was superleuk en heel interessant!

Daarna kregen we bezoek van onze 2de vogelexpert, Ludo. Aan de hand van beeldmateriaal vertelde hij over de kenmerken van de vogels rondom ons. En daarna gingen we aan de slag! We timmerden allen samen een voederplank. Nadat alle onderdelen in elkaar waren geschroefd, was het tijd om de ruif te vullen met okkernoten. Wat een gekraak in de klas! Daarna zochten we een ideale plaats in onze schooltuin zodat we de vogels vanuit onze klas kunnen beloeren. Nu moest de juf haar spierballen tonen en de paal in de grond slaan! We plaatsten er een pot met graantjes op en Tim en Siebe hingen er de mezenbollen aan. Casey bracht een appel mee en zo was onze voederplank helemaal klaar. Ook de voedselruif werd aan de boom vastgemaakt, net onder het vogelnestkastje van vorig jaar. We waren super nieuwsgierig of er nog een nestje in zat. En ja hoor! In beide nestkastjes hadden er meesjes gewoond! Wat een succes!

En nu maar hopen dat we deze winter vele bezoektjes krijgen ...

Tekst: Brigitte Plovie
Foto's: Piet Desmet



sercu
office & automation

S

voel je thuis op kantoor

www.sercu.be

PARTNER CALIPAGE

15 februari 2015: Daguitstap in Zeeuws-Vlaanderen

Na een uurtje rijden, maakt ons groepje van 7 personen zich op voor een wandeling van 2 uur in de Verdronken Zwarte Polder te Nieuwvliet. Van boven op de dijk krijg je een mooi overzicht over het gebied met op de achtergrond de Noordzee. Op het eerste gezicht vallen de aanwezige vogels niet op, met uitzondering van een eenzame wulp op het voorplan. Een groepje wintertalingen landt op een plas wat verderop. Enkele watersnippen vluchten zigzaggend weg uit het schor. Plots hoor ik een fluitend roepje dat me eerst aan rietgors doet denken. Twee gorzen zetten zich boven op wat braamstruweel beneden de dijk. Zelfs het beeld in mijn telescoop doet een beetje denken aan een rietgors door het zwart op de kop. Maar het gezicht en de rug zijn veel meer getekend. Het zijn ijsgorzen, de eerste in mijn leven die ik met zekerheid waarneem. Hoera een lifer!

Ten westen van de dijk is de Herdijkte Zwarte Polder nu ook als natuurgebied ingericht. Het kriek-kriek van heel wat wintertalingen verblijdt me. Ook de aanblik van 3 rustende kluten. Baltzende koppeltjes slobeend maken een rondedansje op het water. Een kleine zilverreiger foerageert aan de rand van wat laag riet.

We stappen over het strand tot aan de branding. We volgen enkele koddig crossende drieteenstrandlopers en komen uit aan een golfbreker. Daarop zitten 2 bontbekplevieren en een groepje steenlopers met 2 paarse strandlopers erbij.

We ronden de zonnige voormiddag af aan de Blikken. Hier zit een grote groep brandganzen met wat kolganzen erbij. Er is enkel tijd om de eerste vogelkijkhut te bezoeken, daarna ons lunchpakket aanspreken in café Bon Ami te Schoondijke en we zijn weer weg naar het volgende gebied.

Welke avifauna is er te zien langs de Westerschelde?

Op weg naar Hoofdplaat stoppen we even aan de oostkant van voorland Nummer Een. Hier staat een rosse grutto naast 2 IJslandse grutto's. Hij is duidelijk kleiner en gestreept op de rug terwijl de grutto's egaal grijs zijn.

Stappend langs de Plaskreek, in de luwte van de Westerscheldedijk krijgen we helemaal een lentegevoel door de ons warmende zonnestralen. Op de kreek zelf zitten niet zoveel vogels dus keren we terug aan de andere kant van de dijk. Het is afgaand tij, maar nog geen grote aantallen vogels zijn teruggekeerd naar het vrijgekomen stuk slik. Het zijn vooral de lawaaierige scholeksters die aandacht trekken. We keren terug naar de wagens via een stuk dijk die met schapen beweid zijn.

Onze wandeling in de Braakman start aan de gluurmuur. Daar vliegen blauwe reigers af en aan in de toppen van een groep dennen. Langs de Westgeul lopen we in noordelijke richting. In het breedste deel van de geul zit een prachtig mannetje brilduiker.

Het natuurgebied is behoorlijk uitgebreid sinds de laatste keer dat we hier kwamen. Midden in de nieuwe natuurontwikkelingszone ligt nu de Grote Plas. We zien er veel soorten eenden op, waaronder een behoorlijk aantal krakeend. Een groepje putters zetten zich neer in de toppen van zwarte elzen. Het gegil van een wateral in het zonbeschenen riet wordt beantwoord door een rivaal.

We sluiten deze prachtige zondag van het Valentijnsweekend af door geduldig aan te schuiven in de file; blijkbaar waren er nog mensen die een uitstap gemaakt hebben!

Tekst en foto's: Philippe Deprez



Activiteitenkalender

 Met eigen wagens vanaf hoek Meiboomlaan-Lindenstraat (Roularta)	 Gezinsuitstap	 Publieksactiviteit	 Fietsuitstap
 Busuitstap	 Uitstapverantwoordelijke		 Uitstap geschikt voor fotografen
 Lunchpakket meebrengen	 Vertrekuur	 Gids	 Leiding



Wijzigingen en/of eventuele correcties worden steeds vermeld op onze website <http://www.natuurpuntmandelstreke.be/>

Zo 01 maart
 09:00-15:00
 Broeder Adolfsstraat

Aanplant geboortebos in het Krommebeekbos.

 **Martine Lakiere**

Za 18 april
 13:30

Lichenenexcursie

 **Peter Hantson**


kapel rondpunt park Vandewalle
 Org. Zwalimop

Di 03 maart
 19:00-22:15
 cc de Brouckere


Kadervorming: waarnemingen.be voor gevorderden


 **Peter Lemmens**


Organisatie: NP Houtland
 Prijs leden €6, niet-leden €8

Zo 19 april
 10:00-11:30
 Babilliestraat


Open natuurwandeling Kleiputten Rumbeke

 **Patrick Crepeele**
 051 24 35 17



Za 07 maart
 09:00-17:00
 KULAK

Westvlaamse Natuurstudiedag:

 **Martine Lakiere**

Grote projecten, grote resultaten?
 Inschrijven voor 02/03 (€7)


Zo 03 mei
 05:15
 oud station Vijfwegen

Vroegmorgenwandeling in Vijfwegen


 **Wim Marichal**







Zo 15 maart
 10:00-11:30
 Babilliestraat


Open natuurwandeling Kleiputten Rumbeke


 **Piet Desmet**



Vr 08 mei
 19:00

Avondwandeling Yzerbroeken

 **Koen Vandepitte**



Za 21 maart
 10:00-17:00
 VABI Zuidstr 27

3e West-Vlaamse Plantendag

Meer bloemen voor bijen



Za 09 mei
 13:30
 Grote Markt Roeselare

Lichenenexcursie

 **Peter Hantson**


Duits kerkhof Hoogdele
 13:45 Beverenstraat
 Org. Zwalimop

Za 21 maart
 13:30
 Rondekom


Lichenenexcursie


 **Peter Hantson**

bomen van de Handelsstraat (Kleine Bassin)
 Org. Zwalimop

OHH 14-17 mei
 08:00-18:30

4-daagse reis naar Limburg

 **Peter Hantson**




Zo 22 maart
 08:00-18:00


Daguitstap naar Harchies


 **Piet Desmet**

Zo 19 mei
 10:00-11:30
 Babilliestraat

Open natuurwandeling Kleiputten Rumbeke

 **Carmen Vandoorne**
 0478 69 31 48




Vr 27 maart
 19:00-22:00
 Kasteelstraat 1
 Ardooe-Keunepeupe

Cursus Voorjaarsbloeiers in Ardooeveld

 **Dirk Willemyns**
 0479 92 21 86


 **Hans Vermeulen**

theorieles
 leden €6 / niet-leden €8
 ism NP De Torenavalk

Vr 22 mei
 19:00

Avondwandeling Eenzaamheidsbos Houthulst

 **Koen Maes**

Ma 06 april
 14:30-17:30
 Brandstraat
 kerk Doomkerke

Cursus Voorjaarsbloeiers in Vorte Bossen

 **Dirk Willemyns**
 0479 92 21 86

 **Bart Mortier**

praktijkles - €2 voor wie niet ingeschreven was voor de theorieles

Zo 24 mei
 05:00
 Nettingstraat

Vroegmorgenwandeling in domein Vierkaven

 **Jean-Pierre Vandamme**

ism kern De Reiger

 **Piet Desmet**

Vr 29 mei
19:00
Avondwandeling
Miseriebocht St Joris
Ria Wyffels
Filip Jonckheere

Vr 05 juni
19:00
Avondwandeling
Vierlingen
Wim Marichal

Zo 07 juni
10:00-11:30
Opening volkstuintuin
Wallemeers
Martine Lakiere
Wallemeers ism TuinHier

Za 13 juni
13:30
Bladmossen +
Lichenenexcursie
Peter Hantson
Bruanebrug
Mandellaan
Org. Zwalimop

Zo 14 juni
08:00
Dagexcursie naar
Westhoekduinen
Peter Hantson

Zo 21 juni
10:00-11:30
Open natuurwandeling
Kleiputten Rumbeke
Ivo Vandenberghe
051 22 56 90
Babilliestraat

Za 04 juli
13:30
Plantenexcursie
Peter Hantson
Kerkplein Rumbeke
Langs de Mandel
Org. Zwalimop



JNM

Zaterdag 4 april - gewoon, ini
Fietstocht Blankaart

Zaterdag 18 april - gewoon
Teambuilding

Vrijdag 24 & Zaterdag 25 april - gewoon, ini
Waarnemingscontest

Zondag 26 april - piep
Verbroedering met de Vlarden

Zaterdag 2 mei - piep
Nationale piepdag

Donderdag 14 tem zondag 17 mei - ini
Ini-natuurvierdaagse



Velt

Ma 2 maart & 30 maart : "De fascinerende kruidenwereld" met Rita Gesquière, herboriste.

Tijdens deze 2 workshops, die telkens starten om 14 u., maken we een rondreis door de boeiende en fascinerende wereld van de kruiden. Telkens krijg je informatie over het culinair, medicinaal, huishoudelijk en cosmetisch gebruik van de kruiden, maak je een product om mee naar huis te nemen, bv een zelfgemaakte curry en krijg je 'kruidenhapjes' te proeven.

Je krijgt ook een aantal recepten mee om thuis verder te experimenteren.

Sessie 1 : " tuinkruiden" - maandag 2 maart '15.

Sessie 2 : " wilde kruiden" - maandag 30 maart '15

Waar: D.C.Schiervelde

Inschrijven: tegen 27 februari '15

Inkom: per les 16 € / 19 € niet-leden (Drankje & syllabus inbegrepen)
15 plaatsen beschikbaar

- Inschrijving is pas geldig na betaling

Za 07 maart (14u.) "Snoeien van laagstam & leibomen" door André Houthoofd

bij Siegfried & Nicole, Heirweg 115A, Beveren

Inschrijving is pas geldig na aanmelden bij Marleen (051 20 18 00 mdeforche@gmail.com) en betaling

op rekening van Velt-Roeselare: IBAN BE89 9792

Za 21 maart: VABI Roeselare 3de West –Vlaamse Plantendag met als thema 'Meer bloemen voor bijen'.

Velt Roeselare heeft er een info & boekenstand.

Za 25 april: (14 – 16 u.) jaarlijkse lente-ruilbeurs

zaden, stekken, kruiden, bloemen - (tuin)boeken, (tuin)materiaal die je teveel hebt, kunnen van eigenaar wisselen voor een prijsje.

Je bent ook welkom voor een informele babbel!

Ma 11 mei (19u30): "SAPPEN EN CONFITUREN"

voordracht met proevertjes, door Magda Spillier.

Magda geeft ons tips en nieuwe recepten om ons fruit te verwerken. Zo kunnen we met frisse ideeën de oogst tegemoet zien...én een voorraadje lekkers aanleggen!

Waar: D.C. Ten Elsberge

Inkom: 11 € leden /15 € niet-leden

Inschrijving is pas geldig na aanmelden bij Marleen (051 20 18 00 mdeforche@gmail.com) en betaling op rekening van Velt-Roeselare: IBAN BE89 9792

Zo 07 juni (10-18u): "Open eco-tuin bij Regine & C laude" in de Hagewegel.

Za 04 juli: "Busuitstap naar Duinkerke.Fr"

Meer info op de site <http://veltroeselare.jimdo.com>

**FAIR
TRADE,
DAT PROEF JE**

Voor kwaliteitsproducten van eerlijke handel moet je in de Oxfam-Wereldwinkel zijn. De producten komen van vakmensen die hun werk grondig, in goede omstandigheden en met liefde doen. En dat proef je.

Een eerlijk alternatief,
met respect voor het Zuiden!

Oxfam-Wereldwinkel Roeselare
Noordstraat 156

OPEN:

Ma-vr: 9:00-12:00 & 13:30-18:00
Za: 10:00 - 18:00

Tel.: 051/20.88.55
roeselare@oww.be



OXFAM
Wereldwinkel
Roeselare

Origin'O – Roeselare & Julienne's groenten en fruitpakketten

Waar smaak en gezondheid
hand in hand gaan

De natuurvoedingswinkel van De Lochting biedt dagelijks een uitgebreid assortiment aan biogroenten en fruit, verse bereidingen, een ruim aanbod vers brood en gebak, en voor wie zelf aan de slag wil, een volledig gamma biovoedingsproducten. Ook voor biocosmetica en ecologische schoonmaakproducten kunt u bij ons terecht. De Lochting verzorgt ook wekelijks een verrassend, streek- en seizoensgebonden groenten- en fruitpakket

genieten van nature
Origin'O

Oude Stadenstraat 15 - 8800 Roeselare
www.origino.be, www.julienne.be
www.lochting.be

Open: maand. t/m zat: 9 – 12 u en 14 – 18 u

Uit sympathie

Shanks
Making more from waste

Uw partner in afvalverwerking

Shanks Vlaanderen nv
Regenbeekstraat 7C
8800 Roeselare
Tel 051 - 23 20 11
Fax 051 - 23 20 19
www.shanks.be

De kauw: een intelligente tuinbezoeker

Begin februari bracht vriesweer en zelfs een heel klein beetje sneeuw, maar daar schijnt de natuur zich niets van aan te trekken. Bij tal van vogels begint de lente blijkbaar onweerstaanbaar te kriebelen. De heggemus zingt al zijn weluidend lied, mannetjes koolmezen proberen hun dames te imponeren door hun vleugels bol te zetten, merels zitten achter elkaar aan. De voorjaarsbloeiërs steken hun groene vingers al boven het aardoppervlak. We noteren die waarnemingen in ons "natuurschriftje" wat dat betreft zijn we in goed gezelschap, want ik lees dat de Britse schrijver George Orwell (Animal Farm) dat ook bijna dagelijks en zelfs zeer uitgebreid deed.



hebben echter een ruim repertoire aan geluiden om met elkaar te communiceren. Het broedseizoen begint eind april. Het legsel van 3 tot 7 eieren wordt door het vrouwtje bebroed, terwijl zij door het mannetje wordt gevoerd. De jongen verschijnen na 17-18 dagen en vliegen na ongeveer een maand uit.

In het verleden werden kauwen wel eens als huisdier gehouden. Het zijn erg intelligente vogels en als ze op jonge leeftijd met de mens in contact komen, kunnen ze heel tam worden. Ze kunnen zich zelfs zo hechten aan de verzorger dat ze ja-

loers en agressief worden tegenover de andere huisgenoten. In de natuur hechten twee kauwen zich aan elkaar 'tot de dood hen scheidt': zij vormen een paar voor het leven.

Sommige vogelsoorten vertonen zich het ene jaar veel meer dan het andere jaar. Zo waren de putters de hele maand januari prominent in mijn tuin aanwezig, op één dag zelfs een groepje van acht. Ze doen zich te goed aan de diep verscholen zaden van de kaardebol en de teunisbloem, om vervolgens een lekker bad te nemen in de tuinvijver. Maar opvallend toch is het grote aantal kauwen in de tuin. Ze wagen zich weliswaar niet dicht bij huis, maar vallen natuurlijk wel op wanneer ze uit de lucht komen gezweefd en sierlijk zacht op de kale boomtakken neerstrijken.

Ik houd er van te kijken naar de capriolen van de kauwen, maar zover als Achilles Cools wil ik het niet drijven. Deze man is al zijn hele leven door die kleinste kraaiachtigen gefascineerd. Hij is schilder, kunstenaar, graficus, schrijver en beeldhouwer en hij woont zelfs tussen tamme kauwen, voor wie hij een toren bouwde op het dak van zijn woning. Heel zijn artistiek werk wordt door de kauw gedomineerd en hij schreef er al verschillende boeken over (Kauwen in de spiegel (Lannoo Tielt, 1992), De Kauwentuin (Atlas Amsterdam, 1999). Hij maakt zelfs installaties met reuzeneieren en reuzennesten.

De eksters tonen zich niet opgezet met de talrijke bezoeken van de kauwen. Die hebben blijkbaar ook de grote notenboom achteraan ontdekt en gaan met succes op zoek naar de noten die de naburige eksterfamilie overal in de tuin heeft verstopt. Nu je als tuinier stilaan aan de grote voorjaarsopruiming begint, tref je overal onder bladeren en verleppte bloempartijen de voedzame eksterbuit aan. De kauwen hebben dat natuurlijk eveneens in de gaten.

Kauwen hebben zich uitstekend aangepast aan de menselijke aanwezigheid. Een bewijs daarvan is dat de kauw net als vorig jaar de meest getelde vogel is op de Vlaamse speelplaatsen, gevolgd door kraai en merel. Dat blijkt uit een telling van Natuurpunt waar zo'n 500 scholen aan deelnamen. Kauwen zijn alleseters en zij weten dat er na elke speeltijd veel lekkers als koeken, kruimels en fruitresten achterblijven. Veel van dat alles had in de overal ruim voorradige vuilnisbakken moeten belanden natuurlijk, maar de nonchalance van de kinderen van onze consumptiemaatschappij wordt door de kauwen gewaardeerd.

De kauw (*Corvus monedula*) is een kraaiachtige te herkennen aan zijn blauwwitte oogcirkel, grijze nek en donkergrijze onderdelen. Verder is deze 33 cm grote vogel helemaal zwart en heeft de reputatie zoals eksters graag glimmende voorwerpen te stelen. Als voedsel kiest de kauw voor zaden, vruchten, insecten en aas, maar hij rooft soms ook de jongen of eieren van andere vogels. Kauwen nestelen graag in kunstmatige of natuurlijke holten zoals schoorstenen, nissen en boomholten maar soms ook in nestkasten of in oude nesten van andere vogels. Hun takkennest voeren zij met haar, gras en wol, dit laatste soms rechtstreeks van de rug van een schaap geplukt!

tekst: Johan Strobbe
foto's: Johan D'haenen

Hier in de woonwijk nestelen nogal wat kauwen in schoorstenen. Van kauwen is bekend dat zij heel veel nestmateriaal aanslepen. Nesten van twee meter dik zijn geen uitzondering in schouwen. Vogelbescherming Vlaanderen toont op zijn webstek een foto van een niet gebruikte schouw, onderaan open, waarbij kauwen takken lieten vallen op de onderstaande kartonnen dozen tot ze een stapel van wel drie meter hadden gebouwd, waarop ze dan nestelden. Hiervoor hadden de vogels maar enkele dagen nodig! Een verstopte schouw kan best gevaarlijk zijn maar het afsluiten van schouwopeningen met gaas laat je beter aan een professionele schoorsteenveger over en dat moet volgens de wet gebeuren buiten het broedseizoen. Je ziet kauwen meestal in groepjes zweven en speelse buitelingen maken terwijl ze hun typische roep laten horen: een luid 'tsjek', soms verlengd tot 'tsjekertsjek'. Ze



Het Bergmolenbos: het ontdekken waard!

Het Krommebeekbos in Beveren werd in de vorige 'Door Weer en Wind' besproken. In dit nummer schetsen we verleden en toekomst van het Bergmolenbos.

Met het Bergmolenbos bedoelen we het bos rond de Kleiputten in Rumbeke. Bergmolen refereert naar de molen die stond in de Bergstraat tot 1914. De Bergstraat verwijst naar de "Zuidberg". Dit is het hoogste punt van Roeselare. Bij het binnenvallen van de Duitsers op "Schuwe maandag" werd de molen kapotgeschoten door Duitse kanonnen. Na de oorlog werd hij niet terug opgebouwd. De Bergmolen staat afgebeeld op een schilderij van het kasteel van Rumbeke uit 1538. Hij bleef in het bezit van de kasteelheren van Rumbeke tot de Franse tijd. Bij de aanleg van het kasteelpark (einde 18 de eeuw) oriënteerde men één van de dreven van de Sterre in de richting van die molen. Op de website www.molenechos.org kun je meer lezen over de boeiende geschiedenis van de molen.



De Bergmolen verdween in 1914

per jaar beheersdagen georganiseerd. Door het wegpompen van het water bleven de aparte putten bestaan en konden de verschillende biotopen zoals vochtige graslandjes, bloemrijke ruigtes en rietzones bewaard blijven. De reuzenpaardenstaart is het symbool geworden van het gebied en wijst op het voorkomen van kwelwater. Door de installatie van een kijkwand aan de rand van het gebied kan iedere wandelaar een blik werpen op dit boeiend stukje Roeselaarse natuur. De aalscholvers zorgen er het hele jaar voor spektakel. Sommige bomen op de talud van het natuurgebied dateren waarschijnlijk van de jaren vijftig en zijn dus de oudste bomen van het Bergmolenbos. De nabijheid van kernen van oud bos zijn belangrijk om rappe kolonisatie te krijgen van fauna en flora bij aanleg van nieuwe bossen.

Langs de Babilliestraat ter hoogte van de parking werden begin jaren negentig gronden aangekocht door stad Roeselare. Via het Algemeen plan van aanleg (1991) waren immers een tiental ha rond het natuurgebied de Kleiputten aangeduid als bosgebied. In 1992 en 1994 werden de gronden aangeplant met inheemse bomen en struiken. De boomsoorten werden niet gegroepeerd aanplant per soort maar individueel gemengd waardoor na 20 jaar een mooi en natuurlijk ogend bos is ontstaan. Varens en paddenstoelen hebben dit jonge bos al vlot gekoloniseerd. Zomertortel was hier vroeger vaste klant maar sinds enkele jaren moeten we hem missen. Zomertortel doet het in heel Vlaanderen niet goed

Tussen de parking en het natuurgebied de kleiputten werd in 1995 een viertal ha stort afgewerkt met een dikke kleilaag. Aan de rand werden snelgroeïende soorten als grauwe els en ratel-populier aangeplant. Het centrum werd opengelaten en kon zich ontwikkelen tot een vochtig hooiland met gewoon riet en duinriet. Bitterkruid en gele honingklaver trekken vlinders en andere insecten aan. De groepen met sleedoorn zorgen voor een wit boeket in de lente. Regelmatig zie je er torenvalken of boomvalken jagen.



Bos langs de Babilliestraat, aangeplant in 1992 en 1994

In 2000 werd een boswerkgroep opgericht binnen de stad waar de nieuwe aanplantingen zoals het speelbos werden besproken samen met de milieu- en groendienst. Natuurpunt mocht een beplantingsvoorstel uitwerken dat integraal werd overgenomen. Het plan bestond uit de aanplant van kleine groepen snelgroeïende inheemse bomen en kleinfruit. De aanleg van een speelbos gebeurde met grond uit een verbrede gracht. Het speelbos van 4,5 ha werd in 2001 aangeplant met 500 kinderen van 7 Rumbeekse basisscholen. Mathieu Foré en Theo Vitse van het agentschap voor natuur en bos worden ook geïnviteerd naar de boswerkgroep. Door de goede samenwerking met ANB besloot de stad z'n aangeplante bossen in beheer te geven aan ANB. Het speelbos werd enkele jaren terug geopend. Het werd met succes gebruikt als decor voor een openlucht-cinema tijdens de nacht van het Bergmolenbos in 2014.

Op de hoek van de Bergstraat en Babilliestraat werd in dezelfde periode een kleine 2 ha aangekocht door de stad. Door Emeric Pollet van Inagro (proefstation Beitem) werd een beplantingsplan opgesteld voor een hoogstamboomgaard. Rond de hoogstamboomgaard werd een houtkant aangeplant met inheemse besdragende struiken.



Boomgaard en recent aangeplant bos langs Babilliestraat



Recente aanplant en kleinschalig landschap langs de Wagenstraat

Samen met het natuurgebied de kleiputten was er begin de jaren 2000 ongeveer 20 ha bos en natuurgebied aanwezig. Na 2001 viel het bosverhaal stil rond de Kleiputten en werd planologisch werk gemaakt van de bosuitbreiding rond de kleiputten (zie vorig nummer). In 2008 werd dan eindelijk de gewestplanwijzing goedgekeurd. Naast bos biedt het bestemmingsplan blijkbaar ook de mogelijkheid om villa's te laten groeien op de locatie van de huidige manège en cafetaria. Het toelaten van nieuwe bewoning in de kern van een stadsbos lijkt ons erg ongelukkig.

De verdere uitbouw van het Bergmolenbos werd vanaf 2008 getrokken door ANB in overleg met de stad.

In het praatplan wordt de toekomst geschetst van de groene zones. Door de aanwezigheid van boerderijen, straten en huizen kan het Bergmolenbos geen aaneengesloten bos worden. Het plan voorziet wel een vrijliggend wandelpad die de beboste percelen met elkaar zal verbinden.

Vanaf 2008 werden terug percelen aangekocht en bebost door ANB. In 2014 was reeds 35 ha in eigendom van ANB en de stad.

Het Bergmolenbos is eindelijk een stuk groter dan het Sterrebos (27 ha). Deze winter werd in de buurt van Vabi-hoeve een tweetal ha aangeplant door kersverse ouders. De vabi-hoeve is een boerderij waar leerlingen dierenverzorging praktijk-lessen kunnen volgen.

Binnen een drietal jaar zal men een wandelpad kunnen volgen van 4 km door het Bergmolenbos. Naast een wandelpad komt er ook een mountainbike – en ruiterspad.

Je kan aan de hand van het artikel al eens de omgeving van het Bergmolenbos verkennen de komende lente. Het is fijn om dicht bij huis eens een uurtje te kunnen wandelen in bestaand en toekomstig bos. Grasmus, oranjepip, bloeiende appelaars of koekoek zullen je verwelkomen. Vorig jaar nam ik er eens JNM-vrienden mee uit het Gentse. Ze waren verrast dat er zoveel veranderd was rond de Kleiputten sinds ze uitweken naar Gent.

Wim Marichal

Bedrieglijke rust in De Kleiputten

Akkoord, hebben we deze winter ons hier net niet door pakken sneeuw moeten worstelen, maar toch een frisse januari-maand achter de rug waar er op de kleinere plassen meer ijs dan kabbelend water te zien was. Toch minstens iets van een wintergevoel gehad, in tegenstelling met vorig jaar. De watervogels hebben zich behoorlijk kunnen redden, en wegens geen uitgesproken periodes van loeiharde schrale oostenwind bleven aalscholvers dit keer stevast het reservaat aandoen.

Bij een bezoek half februari met enkele studenten voor waterstaalnames – ze waren aangenaam verrast door de helderheid van het water in vergelijking met andere wateringten in Roeselare – bleven meer dan 70 opgeschrikte wintertalingen rondjes draaien boven het gebied. Leuk dat dodaars, eindelijk ook weer fuut, verder waterterral, enkele kuifeenden en buizerd er voor korte of langere tijd pleisterden. Minder gelukkig waren we met het groeiend aantal

Canadese ganzen die er een vaste stek lijken van te maken, voorlopig zonder conflicten met andere watervogels. Maar in het komend broedseizoen zou dat wel eens de verkeerde kant kunnen uitgaan.

Eind februari hebben de meest vermetele mannetjespadden zich al laten zien of gedwee laten overzetten: tekens dat de lente niet meer te stoppen is. Wat dan weer heel wat andere (natuurlijke) bezoekers naar het reservaat zal lokken. Benieuwd! Daar kunnen jullie ook van komen genieten: op eigen houtje even door de kijkwand binnen piepen en verder een groeiend deel van het vrij toegankelijk Bergmolenbos leren ontdekken. Of van naderbij met een van onze gidsen het reservaat induiken vanaf zondag 15 maart. Iedereen welkom om 10u! Tegen 12u leveren we je weer gratis af op de reservaatsparking. In de natste periode best laarzen aantrekken. Elke maand doen we dit over en kan je er mee met ons het nieuwe leven zien en horen ontluiken. Meer info hierover? Snuister in de activiteitenkalender middenin dit nummer.

Tekst: Piet Desmet



Karel en Kristien Desmet-Naessens "Le Bellet" - 19400 Monceaux sur Dordogne Corrèze - France.



"Le Bellet"

Vakantieverblijf te huur
in het hart van de natuur

www.aubellet.com

kristien.naessens@gmail.com
0033 555 911 017
of +32 (0) 486 021 249

Insectenhotels...

enkele tips over wie, waarom, waarmee opvullen, waar en wanneer ophangen?

Insecten: wie zijn ze?

Ze vormen vanuit de meest succesvolle en soortenrijke dieren-groep op aarde en behoren tot de geleedpotigen, waartoe o.a. ook spinachtigen, kreeftachtigen en duizendpoten thuis horen.

Insecten onderscheiden zich van de andere geleedpotigen omdat ze in volwassen toestand 3 paar poten tellen, verder een dubbel stel vleugels en hun lichaam bestaat uit 3 duidelijk onderscheiden delen: kop, romp en achterlijf (tussenin meestal opvallend ingesneden, vanwaar hun naam).

De lichaamsspieren zijn verbonden met een soort pantser uit chitine, een hoornachtige substantie, dat een uitwendig skelet vormt. Wij hebben een inwendig beenderstelsel als steunweefsel. Omdat een vertakt open buizensysteem (tracheeën) met pompbewegingen zuurstof uit de lucht langs kleine openingen naar de organen moet brengen, blijven hun afmetingen beperkt. Bij ons gaat dit via bloed dat gans ons lichaam bevoleet.

Insecten hebben zich aan zeer veel klimaattypes en biotopen kunnen aanpassen, behalve in zee en in zeer koude gebieden.

De vormenrijkdom is bijzonder groot. Maar jullie kennen zeker vlinders, kevers, libellen, vliegen, mieren, bijen en wespen. Ook 'lastige' soorten als muggen, vlooien en luizen zijn insecten.

De groep waarvoor ons hotel moet dienen, zijn de onopvallende solitaire bijen en wespen. We zijn meer vertrouwd met de kolonievormende soorten: honingbijen, geelzwart gestreepte wespen en bepaalde hommelse soorten.



Gewone langhoornbij

In ons land kennen we meer dan 300 soorten solitaire bijen en wespen, die in hun eentje voor een nageslacht moeten zorgen. Ze steken niet, omdat ze geen kolonie moeten verdedigen. Deze bijen leven vooral van stuifmeel en nectar: dit maakt hen ideale bloembestuiers, beter nog dan honingbijen. De wespen leven van dierlijk voedsel, en kunnen een belangrijke rol spelen in het bestrijden van schadelijke insecten.

Waarom?

Veel wilde planten, fruit, groenten en andere landbouwgewassen zouden geen vruchten noch zaden kunnen vormen als ze niet bestoven werden. Twee derde van de planten wereldwijd zouden zelfs uitsterven.

Het aantal soorten wilde bijen en wespen is de laatste dertig jaar fel afgenomen als gevolg van verschraving van de natuur en het gebruik van herbiciden deed hun voedselaanbod slinken.

Het aanbod van nestgelegenheden nam af door onze moderne kie-renarme woningen en onze niet te stuiten neiging om de tuin netjes, dus opgeruimd te houden. Net zoals we nestkastjes voor vogels in de tuin ophangen om aan een tekort van natuurlijke holten tegemoet te komen, kunnen we rond de woning ook zorgen voor nestplaatsen voor solitaire bijen en wespen.

Waarmee opvullen?

Dood hout

Sommige bijen nestelen van nature in oude kevergangen in dood hout en die zijn simpel na te bootsen. De gangetjes delen ze in opeenvolgende broedkamers in met telkens tussenwandje. In elke kamer wordt een eitje gelegd.

In droog hardhout (vb. eik, beuk of es) boor je gaten van 3 tot 10 mm, 3 tot 15 cm diep. Naaldhout is niet geschikt wegens het kleverige hars. Hoe meer verschillende diameters, hoe meer soorten hun gading vinden. De gangetjes moeten binnenin zo glad mogelijk zijn en best iets naar boven olopemd, waardoor er geen water kan inlopen. Let erop dat de achterzijde dicht blijft: ze mogen niet doorgeboord worden.



Holle stengels

De stengels van vb. bamboe of riet vormen een ideale nestgelegenheden. Ook dorre stengels van kaardebol, netels, wilde peen, venkel, berenklauw, fluitenkruid, framboos, bijvoet, distels of vlier zijn geschikt.

Hardere stengels kunnen met een ijzerzaagje op lengte gezaagd worden, waardoor ze niet splijten. Best dicht opeen pakken, waardoor ze niet gemakkelijk los komen uit hun hotelletje. Hier-voor het metaalgaas bevestigen: spechten en mezen durven al eens op zoek gaan naar een smakelijke hap...

Een aantal soorten neemt enkel genoeg met verticale stengels: een bosje (droog = onder kokosschelp of in conservenblik) onder-sterboven ophangen kan voor hen uitkomst bieden

Grond

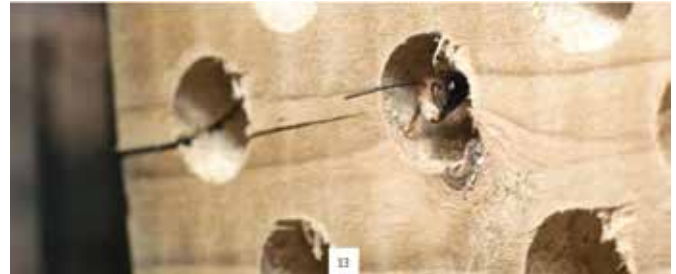
Zandbijen maken hun nesten op een zonnige plaats in de grond of in zavelcementvoegen van oude gebouwen. Dit kunnen we nabootsen door holle (snelbouw)stenen te vullen met een zand-leemmengsel, waarin ze hun gangetjes kunnen graven.



Waar en wanneer?

Insecten zijn zonneaanbidders, en voor hun broed telt dit zeker! Uitzicht op ZO tot ZW is ideaal. Bij voorkeur op een standplaats ophangen waar ze ook beschut zijn tegen regen en rechtstreekse wind, want nattigheid verhoogt het risico op schimmelinfectie. Daarom ook minstens 1m hoog ophangen (= geen opspattend water), tot zelf 5 m. Maar je zal er meest van genieten op ooghoogte.

Plaatsen kan vanaf februari: dan zijn er al vroege soorten op zoek naar hun stekje. Ze gebruiken de nestruimte jaren achtereen: op-ruimen hoeft dus niet als alles intact bleef.



Samenstelling:
Natuurpunt Mandelstreke regio Roeselare
natuur.mandelstreke@gmail.com
www.natuurpuntmandelstreke.be

Nog meer info?
wildebijenwerkgroep.be/home/bijenhôtel-bouwen/index.html

In de branding: Alweer een bonus bij de Week van de duurzaamheid

Een week voor de officiële dikke truiendag die in de meeste scholen op vrijdag de dertiende plaatsvond, was het die vrijdagmiddag op 6 februari in de feestzaal van het Klein Seminarie over de koppen lopen. Een geanimeerde happening met een spannende wedstrijd op het podium tussen studenten en leerkrachten werd de ludieke afronding van de Week van de duurzaamheid. Temperatuur die in de lokalen lager werd ingesteld, schoolmaaltijden die door een meer duurzame bril werden bekeken, waren maar een greep uit de verschillende initiatieven om bewustwording rond de klimaatproblematiek onder de aandacht te brengen.

Even aangenaam verrast waren we als vorig jaar toen we uitgenodigd werden om de opbrengst van de uitgespaarde desserts van 400 leerlingen mochten in ontvangst nemen. Natuurpunt Mandelstreke wil ook nu weer die € 100 investeren in medefinanciering van bos- en reservataankopen in deze regio. Aan het praesidium en de leerlingen: hartelijk dank!

Zwaluwoep netjes op een bordje

Met Mandelstreke volgen we de broedkolonies van huis- en boerenzwaluwen op de voet. In een aantal gemeenten in ons werkingsgebied gebeurt dat dit voorjaar alweer met een groep vrijwilligers. De houding van eigenaars die huiszwaluwen op visitie krijgen is de laatste jaren gelukkig aan het keren en nemen ze de minder fraaie mesthoopjes op terras of vensterbank er dan maar glimlachend bij.

Om ook hier van verlost te worden, kunnen tijdelijke (= verwijderbaar met haakjes) mestplankjes ongeveer één meter onder de huiszwaluwnesten soelaas bieden. Indien goed geplaatst, storen huiszwaluwen met nestjongen zich hier nauwelijks aan.



Samen met het Westvlaamse Hart, die voor de aanmaak van de plankjes zorgde, leveren wij die mestplankjes waar bewoners erom vragen. Voor minder handige Harry's nemen we de plaatsing ook voor onze rekening.

Voor al wie nestelende huiszwaluwen een onderdak/gevel biedt en dit vormt een probleem wegens mestbevuiling, gelieve met ons contact op te nemen. De plankjes uit thermisch verduurzaam hout en de plaatsing zijn gratis.

Contact: natuur.mandelstreke@gmail.com of 051225852

Meldpunt zwaluwen

Enkele gemeenten bieden een tussenkomst opdat zwaluwen er in alle rust hun jongen kunnen grootbrengen. Door de daaraan gekoppelde controles hebben we een vrij duidelijk zicht op de aantalsevoluties en broedsucces.

Maar ook in andere gemeenten willen we graag de aanwezigheid van boeren- en huiszwaluwen kunnen opvolgen. Daarom is er sinds vorig jaar een meldpunt bij het Stads-land-schap Het Westvlaamse Hart. We zijn zeker geïnteresseerd in de aanwezigheid van broedende zwaluwen bij jullie thuis: aarzel niet om die info door te geven via www.westvlaamsehart.be/zwaluwen. Meer kennis leidt immers tot betere bescherming. Daar kunnen die zwaluwensoorten alleen maar beter bij varen.



Record broedende Kerkuil 2014 in Westvlaanderen

Net zoals bij de steenuilen is 2014 een recordjaar voor de kerkuil geworden.

Dit zowel voor broedende koppels als reproductie ! Dit jaar waren er maar liefst 163 broedgevallen, waarvan 24 een tweede broedsel! Deze gaven een gemiddelde van 4,65 pulli per nest! Het vorige recordjaar wat broedsels betreft twee jaar geleden gaf 123 gevallen. Vorig reproductie-recordjaar 2007 gaf gemiddeld 3,75 pulli per nest. Deze records werden in 2014 weggeveegd ,25% meer broedgevallen en 20% meer pulli dan voorgaande records!! Ik gebruik niet veel uitroepingstekens in mijn teksten maar nu moet ik herhaaldelijk naar deze toets. Dit na het rampjaar 2013 met 57 broedsels en een gemiddelde van 2,6 per nest. Alles heeft natuurlijk te maken met het muizenbestand dat dat jaar overadig was, zie ook de influx van velduilen in de polders, nooit meegemaakt. Ook in de polders werden er twee nesten van acht jongen geringd! Jammer genoeg heeft onze regio weer niet kunnen meeprofitieren van deze explosie.

We hadden in Mandelstreek vier broedgevallen. Onze twee vaste koppels in Hooglede met 4 en Oostnieuwkerke met 6 jongen in een nestkast werden aangevuld met een derde in Moorslede. Deze laatste is een vrij broedgeval ontdekt door Isabel Lemahieu die provinciaal afgevaardigde Kris Degraeve komt vervangen. De vogels hadden een gat in de dakisolatie ingenomen als broedplaats . Twee jongen waren naar het gat gekropen en gevallen. Eentje dood en het tweede kon naar het VOC gebracht worden. In het najaar hebben Koen en ik een nestkast geplaatst in de schuur hopen de vogels deze veel betere plaats kiezen. We hadden ooit in Staden met een gelijkaardig geval te maken en toen kozen de vogels slechts éénmaal voor de kast. De andere jaren gingen ze terug tussen de isolatie met dezelfde miserie tot gevolg.

Voor het eerst hadden we ook een tweede broedsel in Hooglede. In september vonden we vier verse jongen in de kast . Toen we een maand later teruggingen om de jongen te ringen waren deze jammer genoeg verdwenen.

Laat ons hopen dat er toch een paar van de 572 jongen die in 2014 in West-Vaanderen geboren zijn in Mandelstreek een plaats vinden.

tekst: Ludo Mommerency
bron: Kerkuilennieuws
foto: Koen Vandepitte



	2005	2006	2007	2008	2009	2010	2011	2012	2013	2014
Broedgevallen	85	33	120	104	75	109	100	123	57	163
Reproductie	3,17	3,20	3,75	2,81	2,79	3,22	3,13	2,99	2,6	4,65

GRONDSTOFFEN
VOOR DE CHAMPIGNONTEELT

STERCKX

Kachtemsestraat 330 - 8800 Roeselare - 051 26 55 80 - www.sterckx.com

Kleine veldkers - *Cardamine hirsuta*

De Kleine Veldkers is een eenjarig plantje uit de kruisbloemenfamilie. De Latijnse naam Cardamine verwijst naar de gelijkenis met de plant kardamom, een plant met scherp smakende zaden. Hirsuta betekent borstelig, behaard. Cardamine kan echter ook zijn afgeleid van het Griekse Cardis (hart) en Damao (temperen of verzachten). Het kruid werd vroeger namelijk gebruikt bij hartkwalen en kon de pijn verzachten.



Het plantje bloeit van februari tot juli. De onderste bladeren vormen een rozet. Aan de stengels groeien meestal 2 tot 4 geveerde, meestal kale bladeren, die hoekig zijn afgerond. De stengelbladslippen hebben meestal een gawe rand.

De witte bloemetjes zijn tweeslachtig (een bloem met zowel mannelijke als vrouwelijke geslachtsorganen), zijn 3 tot 4 mm groot en bevatten meestal 4 meeldraden, maar soms 5 of 6. De kroon is even lang als de kelk, maar ontbreekt soms. De bloemstelen zijn 2 tot 3 mm lang. De bloemen kennen zelfbestuiving. Hierdoor kan zich ook bij lage temperaturen (waarbij nog geen insecten actief zijn) zaad ontwikkelen. De kroonbladjes blijven soms aanwezig terwijl de zaadjes al rijpen.

De vruchten zijn hauwen en zijn klein en komen ruim boven de bloeiwijze uit. De zaden zijn langlevend (> 5 jaar). De zaadjes ontkiemen in de herfst. De plantjes blijven gedurende de winter groen en bloeien vervolgens het daaropvolgende voorjaar. Het plantje groeit op zonnige, open plaatsen op matig voedselarme tot zeer voedselrijke, stikstofrijke, neutrale, niet sterk zure, vochtige tot vaak droge en zandige grond, maar ook op leem, zavel en stenige plaatsen.

Kleine veldkers is een vergeten groente, die mensen in vroegere tijden hun vitaminen in de winter en in het vroege voorjaar gaf. Omdat kleine veldkers de hele winter groen is, was het een van de weinige wintergroenten. De beste tijd om het te plukken is in januari en februari. Daar waar hij voorkomt ervaren de mensen het als irritant onkruid. Vooral omdat hij enorm kan woekeren en zelfs tussen de stenen groeit.

Voor degenen die weten dat het een voorjaarslade een heerlijke nootachtige pepersmaak geeft, kunnen er niet genoeg verschijnen. Het heeft wat weg van de tuinkers, zoals die vaak in de supermarkt verkocht wordt. Hij is vooral lekker in salades, op kaas en op een toastje. Hij kan verwerkt worden in salades, is een goede vervanger van waterkers en gaat heel goed samen met roomkaas.

Recept

- Hak een bosje kleine veldkers fijn.
 - Hak ook een teentje knoflook.
 - Doe veldkers en look samen met wat geroosterde pijnboompitten, een snufje zout, een beetje olijfolie en versgeraspte parmezaankaas en mix het geheel.
- Doe er een beetje meer olie bij als het geheel te droog blijft, wat meer kaas als het te vloeibaar is, maar opletten dat het een kruidenpasta blijft, en geen kaasmengsel wordt! Lekker op aperitief-toastjes.



HOUT - TRIPLEX - ISOLATIE
DECORATIEVE PLATEN - OSB - DEUREN



BVBA
HOUTHANDEL CARPENTIER

Gitsbergstraat 53
8830 GITS-HOOGLEDE
TEL 051 - 20 20 04
FAX 051 - 24 59 52



Millesteenstraat 65, 8890 Dadizele
tel. 056 50 93 58 - fax 056 50 47 13
defieuwdruk@skynet.be

Colofon

Bestuur Mandelstreke:

voorzitter: Peter Hantson - 051 203 063 - voorzitter@natuurpuntmandelstreke.be
ondervoorzitter: Wim Marichal - 0476 307 762 - ondervoorzitter@natuurpuntmandelstreke.be
secretaris: Philippe Deprez - 050 347 824 - secretaris@natuurpuntmandelstreke.be
penningmeester: Johan Plouvier - 051 226 678 - penningmeester@natuurpuntmandelstreke.be
redacteur: Koen Maes - 051 727 001 - redacteur@natuurpuntmandelstreke.be
materiaalman: Willy De Ruyter - 051 697 796 - materiaalman@natuurpuntmandelstreke.be
communicatie: Wim Marichal - 0476 307 762 - communicatie@natuurpuntmandelstreke.be
natuur- en milieueducatie: Piet Desmet - 051 225 852 - natuur.mandelstreke@gmail.com
bestuursleden:
Piet Desmet - 051 225 852 - natuur.mandelstreke@gmail.com
Michael Parmentier - 0483 638 090 - michael.parmentier@hotmail.com
Martine Lakiere - 0479 780 002 - martine.lakiere@telenet.be
Johan Hanssens - 051 309 199 - johanhanssens@fulladsl.be
Koen Vandepitte - 0478 394 677 - vandepitte.koen@skynet.be
Ria Wyffels - 050 211 392 - riawyffels@yahoo.com

vogelwerkgroep: Koen Vandepitte - 0478 394 677
steenuilwerkgroep: Ludo Momerency - 051 225 280 - steenuilwerkgroep@natuurpuntmandelstreke.be
conservators De Kleiputten: Piet Desmet en Dirk Vandewalle
webmaster: Filip De Keyser - webmaster@natuurpuntmandelstreke.be
lay-out: Johan D'haenen - 0485 953 435 - layout@natuurpuntmandelstreke.be

Bestuur kern De Reiger:

voorzitter: Jean-Pierre Vandamme - 051 771 213 - jeanpierrevandamme@skynet.be
bestuursleden:
Filip Cardoen - 051 770 159 - info@filipcardoen.be
Bart Debaes - 051 229 088 - bdebaes@yahoo.com

Bankrekening van Natuurpunt Mandelstreke:

BE51 9799 6273 0762 p/a Klokkeputstraat 93, 8800 Roeselare

Bankrekening van Natuurpunt Kern De reiger

466 4368161 68 p/a Meulebrouckstraat 7, Moorslede

Website: www.natuurpuntmandelstreke.be

Lidmaatschap van Natuurpunt voor het ganse gezin = €27

(tijdschriften DWW 4x en Natuur.blad 4x) op rekening **BE17 2300 0442 3321** van Natuurpunt vzw - Coxiestraat 11, 2800 Mechelen

Extra tijdschriften:

Natuur.focus (4x) en Natuur.oriolus (4x) = elk €8,5 of samen €14,5

Leden van andere Natuurpuntafdelingen kunnen "Door Weer en Wind" ontvangen door storting van €6 op **BE51 9799 6273 0762**

VogelOpvangCentrum

Bulskampveld 8, 8730 Beernem - 050/790 959

Giften voor Mandelstreke

(vanaf €40 met fiscaal attest):

rechtstreeks te storten op rekening **293-0212075-88** van Natuurpunt Beheer vzw, met vermelding "Reservatenfonds 3567, Mandelstreke".

Giften voor Steenuilenwerkgroep

(vanaf € 40 met fiscaal attest):

rechtstreeks te storten op rekeningnummer **230-0524745-92** van Natuurpunt Studie vzw, met vermelding "Steenuilenwerkgroep - project 2492"

Werken mee aan dit nummer:

Philippe Deprez, Cien De Roo, Piet Desmet, Johan D'haenen, Rita Ghesquiere, Johan Hanssens, Peter Hantson, Koen Maes, Wim Marichal, Ludo Momerency, Brigitte Plouvie, Johan Strobbe

Foto's cover: boven: sperwer (Michel Parmentier) - onder: narcissen (Johan D'haenen)

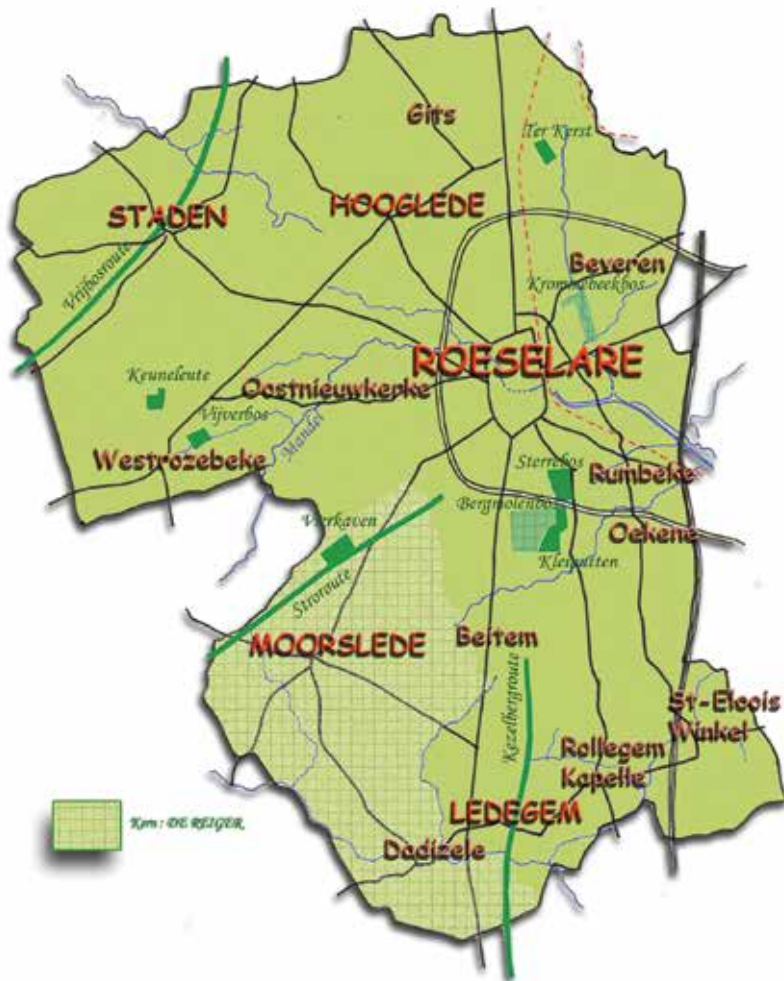
De teksten voor het volgende nummer graag binnen bij de redactie tegen 1 mei 2015

Druk: Defieuwdruk

Oplage: 1100 exemplaren

Dit blad wordt gedrukt op milieuvriendelijk papier... Respecta mat 115 gr. 100% recyclage

Werkingsgebied





Spaarbank
Verzekeringen
Leningen
Beleggingen

KANTOOR BABYLON - FSMA 26672 cAcB
Westlaan 145, 8800 Roeselare, 051 25 10 10

MARIANNE DEPRAETERE - FSMA 48078 cAcB
Beversesteenweg 363, 8800 Roeselare, 051 20 50 94

LIEVEN MESSEYNE - FSMA 104258 cAcB
Leenbosstraat 16, 8830 Gits, 051 20 10 86
Ieperstraat 768, 8830 Hooglede, 051 24 45 52

KANTOOR VANHAECKE - FSMA 61160 cAcB
Rumbeeksestwg 464, 8800 Rumbeke, 051 24 46 53

RUDI VERHOEST - FSMA 46891 cAcB
Noordlaan 9, 8800 Roeselare, 051 24 01 30

KANTOOR VANDEVOORDE BVBA - FSMA 107137 cAcB
Meiboomlaan 5-7-9, 8800 Roeselare, 051 24 28 27

*Altijd
een groen
streepje
voor ...*

Grafisch ontwerp
Filip CARDOEN
Filipcardoen.be

DESOTEC
ACTIVATED CARBON

Pure.

ACTIEVE KOOL

REACTIVATIE

FILTERS

SERVICE

DESOTEC ACTIVATED CARBON NV-SA
Regenbeekstraat 44 - 8800 Roeselare Belgium /
Tel. +32 51 24 60 57 / Fax +32 51 24 59 16 /
info@desotec.com / www.desotec.com

dh | demonie hout
ALS HOUT VORM KRIJGT ...

T 051/204314 - F 051/244647
E martine@schrijnwerkerij-demonie.be
W www.schrijnwerkerij-demonie.be
Westrozebekestraat 85 b - 8840 Westrozebeke

TUINAANLEG - TUINONDERHOUD


HUBERT DAVIDTS
T U I N A R C H I T E C T

Beversesteenweg 369 - 8800 Roeselare
tel. : 051 69 00 30 - fax: 051 69 00 31
info@davidtshubert.be - BE 442 678 603

BROUCKE
Kachel & SpeksteenCenter

Uw specialist in:
Speksteenkachels, Pelletkachels,
Gas- en houtkachels/haarden,
Uitbouw van A tot Z,...



WWW.BROUCKE.BE
INFO@BROUCKE.BE

uitvaartcentrum

Werbrouck



051 25 16 35
24u/24v en 7/7 dagen

- ▶ organisatie uitvaart van A tot Z
- ▶ persoonlijke dienstverlening
- ▶ respect voor uw wensen
- ▶ nabestaandenzorg
- ▶ uitvaartverzekeringen
- ▶ bijstand voor, tijdens en na het overlijden
- ▶ eigen rouwdrukwerk

Bruanestraat 27 | 8800 Roeselare
tel. 051 25 16 35 | fax 051 25 16 65
werbrouck@dela.be
www.uitvaartcentrum-werbrouck.be


KITE OPTICS


SWAROVSKI
OPTIK


Leica


ZEISS

Bynnex

LYNX HD

8x30
10x30


KITE OPTICS
www.kiteoptics.com



UITZONDERLIJKE
LEDENWIJZING

SIGHTS OF NATURE

Natuurpunt Optiekshop
Sights Of Nature

Pieter De Conincklaan 108
8200 Brugge
T 050 31 50 01
F 050 31 66 47
www.sightsolnature.be