

# Door Weer en Wind

Les dames grises

Jakob

Gierzwaluwtelevond

Zomerwerkdag



# De zondvloed

de zondvloed **boeken**




nieuwe boeken & ramsj & tweedehands,  
twee verdiepingen bibliomanie, koopjes,  
bestsellers en geheimtips  
boekenliefde in twintigduizend en enige titels  
en verder: koffie, thee, frisdranken,  
bier & wijn en een leeskast

sint alfonsusstraat 4, 8800 roeselare, t 051 62 02 64  
ma: 10u tot 18u, di: 9u tot 18u,  
wo en do: 10u tot 18u, vr en za: 10u tot 19u

inschrijven op de nieuwsbrief kan via [WWW.dezondvloed.be](http://WWW.dezondvloed.be)

Dé specialist in fotovoltaïsche installaties



## solar invest

UW ENERGIE VOOR DE TOEKOMST

- ♦ Wij verstrekken deskundig advies
- ♦ Wij bezorgen u een op maat gemaakte offerte
- ♦ Wij staan garant voor een professionele installatie
- ♦ Wij verzorgen voor u de subsidieaanvragen

Sint-Hubrechtsstraat 84 • 8800 Roeselare • Tel 051 / 33 69 10 • [info@solarinvest.be](mailto:info@solarinvest.be) • [www.solarinvest.be](http://www.solarinvest.be)

## Tuinsappen Lombarts Calville

De geperste zaligheid



Luc Goossens, T&F 057 36 30 20  
Slijpstraat 1, 8902 Voormezele (leper)  
[lombartscalville@tuinsappen.be](mailto:lombartscalville@tuinsappen.be)  
[www.tuinsappen.be](http://www.tuinsappen.be)

Sap van eigen fruit

- Wij verwerken uw appels of ander fruit tot een heerlijk vruchtensap (gepasteuriseerd).
- Verkoop van sappen op basis van appel.
- Bedrijfsbezoeken.



NIEUWBOUW en VERBOUWINGEN  
VLOEREN – FAÏENCEN  
WONINGEN WATER EN WINDDICHT  
AFGEWERKTE WONINGEN  
DUURZAAM BOUWEN

**Algemene Bouwonderneming**  
**Erik DEBAL** B.V.B.A.

Verbrandhofstraat 130  
8800 Roeselare  
tel. 051 20 83 41  
fax 051 21 14 59

[erikdebalbvba@skynet.be](mailto:erikdebalbvba@skynet.be)

## Zomerduik in een hooiberg

Met de ogen toe de geur van vers hooi opsnuiven: meer moet dat niet zijn om de zalige sfeer op te roepen van een veelbelovende vroegzomer. Dit gemixed met een vreemd gerommel hoog in de lucht was daar nog een hele schep bovenop, genoeg om ons naadloos vijftig jaar terug te catapulteren in de IJzerbroeken. Wie er enkele weken geleden op de vierdaagse in de Rottige Meenthe bij was, heeft deze vreemde cocktail opnieuw live mee kunnen herbeleven. Mekkerende watersnippen, of watergeiten zoals ze bij ons bekend waren, boven een uitgestrekt weidenlandschap met statig stappende ooievaars moesten we helemaal tot in Friesland gaan zoeken.

Toen dit blad veertig jaar geleden het eerste zonlicht zag, was dit soort betovering al wat aan het weggebben wegens een dalend waterpeil in de broeken voor een meer efficiënte landbouw. Pioniers van onze afdeling zagen met lede ogen gebeuren hoe dit door mensenhand geboetseerd natuurparadijs langzaam zijn prille en meest kwetsbare bewoners begon kwijt te raken. Veel van diezelfde pioniers hebben de goegemeente helpen wakker schudden om deze natuurdegradatie te kunnen afremmen, met vooral veel inzet en soms kleine succesjes.

De tijdsgeest is ondertussen aan het keren, maar het blijven die vrijwilligers-stoottroepen die bij zowel een breed publiek als vele overheden aan de bel moeten hangen. Zonder dit aanstekelijk idealisme waren al heel wat meer van onze historisch waardevolle landschappen gedegradeerd tot banale productiegebieden. Dat dit werk bijlange niet af is, beseffen we zeer goed. Die gelegenheid nemen we zeker te baat bij de nakende plaatselijke verkiezingen om de zorg hierover in de partijprogramma's te laten opnemen. Natuur in de buurt: een pleidooi hiervoor reikt veel verder dan alleen de groene vleugel tevreden stellen. Rust vinden, gezond bewegen, onze zintuigen eens op iets anders focussen, eenvoudig

smaken... Kortom, de geur van vers hooi in een landschap met al zijn bewoners blijven toelaten, niet zoals zoveel van vroeger een wegebbende herinnering.

Ondanks vele donkere wolken blijft de veerkracht van wilde organismen verrassen. Veel soorten moeten permanent in crisissfeer overleven, vaak ongewild door ons vogelvrij verklaard. Toch bruisen ze van leven telkens ze aan de bak kunnen komen, zonder depri te worden wegens tegenslagen. Die veerkracht lijkt tegelijk zo vanzelfsprekend. "Vanzelf-zo": dit is letterlijk het woord dat men in het Chinees gebruikt voor natuur. Maar laat ons daar toch omzichtig mee omspringen, ook als we er seffens weer een on-

bezorgde duik nemen op reisbestemmingen waar die natuur nog overvloedig aanwezig is.

En voor de vele overzomeraars vlakbij? Ons eigen stukje natuur gunt je zeker een pluim wanneer je je als vrijwilliger bij natuurbeheer komt inzetten. Ondanks toenemende professionalisering, lukt het zonder die zeer geanimeerde vrijwilligersinzet niet veldwerk als dit voor mekaar te krijgen. Meer nog, zonder hen zou over organisaties als de onze het doek vallen. Dank voor die inzet, dit mag ook eens gezegd! Een suggestie? Op zaterdag 11 augustus kan je je

(vrijwillig) gezond moe maken in ons eigen reservaat, waarover je meer leest onder Kleiputtennieuws.

Maar zeker wensen we jullie deugddoende zomermaanden toe, en waarom niet met de geur van vers hooi...

Piet Desmet



## Inhoud

Zomerduik in een hooiberg..... pag. 3

### Aankondigingen:

Sing for the climate ..... pag. 4

NP fotoarchief..... pag. 5

Unieke uitstap naar de Blankaart..... pag. 5

Op zoek naar Les Dames Grises ..... pag. 6

### Kleiputtennieuws:

De Kleiputten weer op peil deze zomer?..... pag. 7

### Voorbije activiteiten

Het verhaal van Jakob..... pag. 8

Bezoek aan een Waals pareltje..... pag. 8

Fotoverslag vierdaagse Overijssel..... pag. 10

Bij pioniers op visite ..... pag. 11

Activiteitenkalenders ..... pag. 12

Sferbeeld van de timmeractie op 24 maart ..... pag. 12

Close-up: Echte kamille..... pag. 14

### Werkgroepen

(Voor) zwaluwen gaan (we) door het dak..... pag. 14

Zin om mee met amfibieën het sop in te gaan? ..... pag. 16

### Natuursprokkels

De groene long in Kuurne..... pag. 17

Gekraagde roodstaart in het Sterrebos..... pag. 18

'Hagedooren, diepe en donker' ..... pag. 19

JNM fotoverslag..... pag. 20

Waarnemingen..... pag. 22

Personalia..... pag. 22

Colofon ..... pag. 22

# Zing je mee voor het klimaat op 22-23 SEPTEMBER ? SING FOR THE CLIMATE THE BIG ASK III



Nic Balthazar daagt iedereen uit om in het weekend van 22-23 september 2012 met duizenden tegelijk onze bezorgdheid om het klimaat uit te 'zingen'. Om de klimaatslachtoffers een stem te geven en om de ernst van het klimaatprobleem duidelijk te maken aan de mensen, media en politici!

Het is vijf voor twaalf voor het klimaat. Als we nu niets doen, is het te laat. Daarom zetten we op 22-23 september het land op zijn kop voor het klimaat!

**Wat?** - Op zoveel mogelijk plaatsen in het land lokale zangmomenten voor het klimaat in te richten. Iedereen zingt op hetzelfde lied, eventueel onder begeleiding van plaatselijke koren en artiesten. Elk zangmoment wordt gefilmd door een lokale cameraman. Nic Balthazar verwerkt dit beeldmateriaal tot één 'Sing for the Climate'-clip, waar we internationaal mee uitpakken in de aanloop van de klimaattop in Doha in december.

**Wie?** - Iedereen kan zelf initiatief nemen om een SING moment te organiseren. Breng zoveel mogelijk mensen op de been om ergens in Vlaanderen mee te zingen. Join the Climate Task Force!

Surf naar [www.singfortheclimate.com](http://www.singfortheclimate.com) -  
[info@singfortheclimate.com](mailto:info@singfortheclimate.com) - 02 256 11 96  
Download het 'Draiboek voor lokale acties'  
Join de Facebook-pagina.



## Fotoarchief NP Mandelstreke.

Voor het fotoarchief NP Mandelstreke zoeken wij ieder jaar naar foto's genomen op de activiteiten van de afdeling. Daar de fotografie populair geworden is beschikt (bijna) iedereen over een digitale camera (compact of reflex). We vragen dan ook hem te gebruiken op de activiteiten en enkele foto's over te maken voor het fotoarchief.

De foto's kunnen worden gebruikt in Door Weer en Wind, in het fotojaaroverzicht of op de infostand die volledig herwerkt wordt.

De foto's dienen van het bestandstype JPEG te zijn en een minimale resolutie te hebben van 3 Megapixels. Liefst niet gecomprimeerd en met een bestandsgrootte van minimaal 1MB. Vooral het overmaken van de grote bestanden levert via de gewone e-mail meestal problemen met gevoelig kwaliteit verlies tot gevolg. Met een memorystick of een cd-rom kan het wel maar is zeer onhandig.

Via de website [www.wetransfer.com](http://www.wetransfer.com) kunnen bestanden tot 2GB overgemaakt worden zonder kosten of problemen. Het e-mail adres van het fotoarchief van NP Mandelstreke is eenvoudig :

[fotoarchief@natuurpuntmandelstreke.be](mailto:fotoarchief@natuurpuntmandelstreke.be)

### Hoe werkt WeTransfer?

Eerst en vooral: er moet geen extra software worden geïnstalleerd, noch voor het verzenden, noch voor het ontvangen. Alles verloopt via uw internetbrowser, het programma waarmee u surft op het Internet. Uw foto's zijn best al opgeslagen op uw computer in de gewenste resolutie.



Het gebruik van WeTransfer wijst zichzelf uit, maar om het u gemakkelijk te maken zetten we alles eens op een rijtje:

- Ga naar [www.wetransfer.com](http://www.wetransfer.com).
- Klik op het plusteken en kies de bestanden (foto's) die u wilt verzenden tot in totaal maximum 2GB.
- Vul het e-mail adres van de ontvanger(s) in (maximum 20 adressen en gescheiden door een spatie).
- Vul uw eigen e-mail adres in (u krijgt een bevestiging wanneer de ontvangers uw bestanden hebben gedownload).
- Optioneel kunt u nog een bericht bij uw bestanden voegen.
- Klik op Transfer en ga (indien gevraagd) akkoord met de gebruiksvoorwaarden om uw bestanden te verzenden.

De ontvangers krijgen een e-mail met daarin de link naar de bestanden die u zonet verzonden hebt. De bestanden blijven gedurende 14 dagen beschikbaar op de server.

Hou er wel rekening mee dat het verzenden wel enige tijd zal in beslag nemen (rond 15 MB per minuut).

### Hoe veilig is WeTransfer?

De bestanden worden verzonden via een versleutelde verbinding en zijn nadien enkel voor de verzender en de ontvangers beschikbaar via een unieke link.

E-mail adressen van verzenders en ontvangers worden nooit voor andere doeleinden gebruikt dan voor kennisgeving van de bestandsoverdracht.



© Michael Parmentier

## Op zoek naar 'Les dames grises' vierdaagse 'Lac du Der' 1 - 4 november 2012



hoge poten, lange nek en grijs verenpak worden ze ook de 'Dames grises' van het 'Lac du Der' genoemd.

De kraanvogels strijken in 'den Der' massaal neer in het najaar en zorgen voor een onvergetelijk spektakel zowel bij zonsopgang als bij zonsondergang. In de herfst verlaten de Noord-Europese kraanvogels hun broedgebieden in Scandinavië. Ze trekken via Duitsland, Nederland, België en Frankrijk richting eindbestemming Extremadura in Spanje. In hun broedgebied eten kraanvogels insecten, wormen en amfibieën. 's Winters eten ze in Extremadura voornamelijk eikels. Tijdens hun migratie zijn ze minder kieskeurig en eten ze voornamelijk achtergebleven resten op de akkers, zoals maïskorrels, granen, enz. De Franse overheid helpt de kraanvogels in Lac du Der door landbouwers te subsidiëren die hun maïsstopfels tot in de winter laten staan.

Voor meer info: <http://champagne-ardenne.lpo.fr/grues/grue-cendree.htm>

*Het Lac du Der is het grootste kunstmatige meer in Frankrijk (oppervlakte 4800 hectaren- 77 km oever), gelegen in het overstroomingsgebied van de Marne. Tot 1974 werden er dijken gebouwd (18km) om het water tegen te houden. Op die manier werd Parijs en omstreken gevrijwaard van de jaarlijkse waterlende. Er werden 3 dorpen onder water gezet: Champaubert aux Bois (alleen kerkje blijft nog over), Chantecoq en Nuisemant aux Bois (heropgebouwd op de museumsite). Ook 1000 ha van het bos 'Forêt de Der' werden opgeofferd.*

Het 'Lac du Der' maakt deel uit van 'les étangs de Champagne humide', een geheel van waterplassen dat door de conventie van Ramsar werd erkend als uiterst waardevol! Er komen maar liefst 270 vogelsoorten voor, waaronder erg spectaculaire soorten, zoals zeearend.

Bij vogelliefhebbers is het gebied echter vooral bekend door de kraanvogels. Kraanvogels zijn de grootste Europese vogels, ze zijn tot 1,20 m hoog en worden 4 à 6 kg zwaar. Omwille van hun

Tijdens onze vierdaagse verblijven we in een gîte in Droyes waar alle comfort aanwezig is. Het gasthuis bevat 22 bedden verdeeld over 6 kamers. Elke kamer is voorzien van toilet en badkamer. Voor info over het logement: zie [www.lafermedubocage.fr](http://www.lafermedubocage.fr)

We koken zelf ons potje bij elkaar.

De richtprijs bedraagt 220 euro per persoon (vervoer inbegrepen). Vermits de plaatsen beperkt zijn, is vroeg inschrijven de boodschap. Dit doe je door 50 euro te storten op het rekeningnummer van Mandelstreek tegen ten laatste 1 september.

Alle deelnemers krijgen een uitgebreid programma en verdere informatie wordt doorgestuurd.

Meer info bij Ria Wyffels en Koen Vandepitte





## Kleiputtennieuws

### De Kleiputten weer op peil deze zomer?

*Heb je dat ook weer elk voorjaar? Mij overkomt het in elk geval. We missen al jaren zomerboodschappers als leeuweriken en graspiepers. Horden zwaluwen in onze contreien blijven enkel nog in ons lange termijngeheugen steken. Gevoelige zomergasten die voor een deel het visitekaartje van ons reservaat hebben gemaakt, krijgen het op veel plaatsen erg te verduren. Meer nog, toen we zopas in Friesland een heerlijke vierdaagse beleefden temidden overweldigende en intacte biotopen, hebben we niet eens een zomertortel gehoord. Waarom zouden ze ons schortje natuur dan nog komen opzoeken?*

Akkoord, in de haast 20 jaar dat we het beheer over het gebied voeren, hebben ze nog niet één jaar verstek gegeven. De eerste mei was al lang voorbij en nog altijd noppes. Toen na half-mei ineens toch 2 knorrende roepstemmen te horen waren, gaf dat ineens een echt oef-gevoel. Besefte dat de trekduifjes de Afrikareis alweer overleefden, ondertussen ontsnapt aan Maltese of Italiaanse gewapende fijnproevers en het hier blijkbaar duidelijk naar hun zin blijven hebben. Het zelfde gevoel overkwam me bij de melding van de meester-imitator: een luidkeels zingende bosrietzanger, ook een lange afstandstrekker. Hoe blijven ze het vinden? Met de recente uitbreidingsplannen ziet het er hier voor hen gelukkig veelbelovend

uit. Ook andere soorten, inbegrepen planten en insecten, krijgen weer meer ademsruimte, zeker als naast bosuitbreiding ook de plannen met de aanleg van nieuwe waterpartijen in de omgeving versneld gerealiseerd kunnen worden. Nu we het toch over water hebben: het voorbereidend studiewerk rond een nieuwe pompinstallatie met verhoogd zomerpeil is rond, en kan in het reservaat van de installatie na het broedseizoen werk gemaakt worden. Vanaf het najaar moet het dan lukken om baas te worden over het eigen waterniveau.

Maar er ligt ook voor jullie werk op de reservaatplank. Ben je gretig om zelf poolshoogte te nemen, of wil je een zomerdagje gezonde afkoeling zoeken in het gebied? Het kan! De reservaatpoorten staan op **zaterdag 11 augustus vanaf 9 uur** wijd open om het ondertussen traditionele natuurbeheer met veel man/vrouwkracht te kunnen aanpakken. Zoals altijd: een mix van zwaar en licht werk, voor elk wat wils. Wij zorgen voor het nodige werkmateriaal, handschoenen én werk.

Over de middag leggen we de werkploeg in de watten met picknick en drank. Als je weet dat Wim hiervoor uitkijkt, zal dat wel in orde zijn. Vanaf 16 uur sluiten we de fysieke uitdagingen af om er ter plaatse te genieten van één en ander op de rooster. Voel je, zelfs zonder pomp, ook al het water in de mond komen? Aarzel niet!

Praktisch:  
Om de aantallen en hoeveelheden beter te kunnen inschatten, is het wenselijk ons tegen 8 augustus een seintje te geven op: 051/225852 of voorzitter@natuurpunt-mandelstreke.be.

De conservators Dirk en Piet



<http://www.birdfocus.nl/bosrietzanger>

## Het verhaal van Jakob

Zaterdagmiddag 19 mei : zeer warm weer en reeds een mooie wandeling achter de rug doorheen het Fochteloëveen, het enige hoogveengebied van Nederland. Toch nog even gaan zien boven op de mooi typische vogelkijktoren van het gebied : een schitterend landschap spreidt zich voor ons uit... maar na een tijdje genieten verlaten de meeste groepsleden druppelsgewijs de toren. Dan pas wijst iemand op een zeer grote roofvogel : zeer lange vleugels, witte vlekken bovenop de vleugels, donkere hals ... De wildste ideeën schieten doorheen ons hoofd : steenarend ... maar toch vreemd, die asymmetrische vleugelvlekken. Er komen ook enkele slangenarenden voor in het gebied – misschien een mogelijkheid gezien de donkere halsband ... Maar niets voldoet en zo maken we een merkwaardig moment mee : niemand is tevreden maar de overtuiging leeft dat het een soort arend is ... en de gidsen zullen wel uitsluitsel geven ... maar neen hoor!

De zondagavond, pas terug van de vierdaagse telefoneer ik rond 00u00 nog even met Stijn die in Spanje verblijft en ik doe het vreemde verhaal: oa als behoorlijk fanatieke vogelkijker heeft hij die dag even de website van Dutchbirding geraadpleegd ([www.dutchbirding.nl](http://www.dutchbirding.nl)) en mij gewezen op enkele merkwaardige waarnemingen van vogels met witte vlekken in Nederland... Nu moet ik het toch wel echt weten ... en ik zal het geweten hebben!

Volgende gegevens lees ik op de <http://www.dutchbirdalerts.nl/report.action?id=43564&page=3> :

Anton Duijnhouwer om 18-05 16:51: 'Jakob is geboren op 24 maart 2011 in Centro de Cria Guadalentin, Spanje. Is op 21 juni 2011 in het Habachtal, Gemeinde Bramberg, Nationalpark Hohe Tauern losgelaten, samen met een ander mannetje (Smargd) die geboren is in Berlijn. Jakob vliegt graag een rondje en is begin mei ook al in Annecy (F) geweest.'

Met wat meer te zoeken kan ik zelfs een historiekje opstellen waar onze vriend Jakob verbleven heeft de dagen voor en na ons verblijf:

- 17 mei: Vlieland
- 18 mei: 18u51 - Terschelling (W)
- 19 mei: 10u48 - Terschelling (W)  
13u19 - Terschelling (O)  
15u16 - Lauwersmeer
- 20 mei: Zwarte Meer (ligt ten westen van de Wieden – Weerribben)  
17u00 eigen waarneming: Fochteloëveen

- 21 mei: 11u48 Zwarte Meer

15u02 Zwarte Meer

- 23 mei: Weert bij Hamont-Achel : Jakob is op de terugweg naar het zuiden, langs de Maas, over Parijs en Versailles (wij vertoefden in de omgeving tijdens het laatste WE van mei als voorbereiding van de volgende 4-daagse !) en is eind mei tussen Orléans en Dijon aanbeland.



Jakob is inderdaad een gezenderde lammergier! Op de foto's zijn de gemerkte veren goed en duidelijk zichtbaar. De vergelijking tussen de foto van Johan en deze van op het internet maken het snel duidelijk : we hebben Jakob gezien!

Peter

## Bezoek aan een Waals pareltje

Het gebiedje van enkele tientallen ha groot was reeds een eindje bekend bij de paddestoelenvereniging Mycologia (Kortrijk) als een zeer rijk mycologisch paradijs.

Op 60 km van Roeselare, vlak tegen de Franse grens en aan de rand van een landingsstrook voor zweefvliegtuigen, ontdekken we een schitterend zandig gebied met een ondoordringbare zandsteenlaag waardoor grote oppervlakten vochtig tot zeer nat zijn. En ja, een beetje op zijn Waals, want moto's en quads hotsen en botsen vaak doorheen het gebied ... maar zorgen ook voor zandverstuivingen. Enfin, laat ons positief blijven: het effect van deze mechanische betreders zorgt voor biodiversiteit! Landschappelijk blijft het gebied toch wel iets merkwaardigs.

Een vochtig beukenbos over de grens vertoont nog een historisch microreliëf dat zorgt voor drainage van de vochtige leemgrond. De ondergroei bestaat uit typische lentepplanten in aanzet: meiklokje, bosanemoon, boshyacint ...

Voor vogelaars is het er ook niet mis: buizerd, torenvalk, glanskop, staartmees, boomklever, boomkruiper, grote bonte specht, koekoek, geelgors ...

Maar vooral voor zij die het kleine kunnen waarderen en waarbij rondkruipen op de knieën niet te min is, is Callenelle een pareltje: naast de bladmossen zandhaarmos, breekbloodje, het algemeen gewoon puntmos in de plassen en vennen, veenknikmos, rood viltmos, gewoon peermos, gewoon gaffeltandmos, heideklauwtjesmos, boskronkelsteeltje, hartbladig nerfpuntmos, bleek dikkopmos, purpersteeltje ... en boskronkelsteeltje vallen de grote oppervlakten van een exoot, het grijs kronkelsteeltje, op. Deze vorm- en kleurrijke namen van bladmossen kunnen je fantasie reeds stimuleren, maar de lichenennamen moeten niet onder doen! De rijke lichenenflora springt niet onmiddellijk in het oog! Daarvoor zijn bepaalde 'houdingen' onherroepelijk noodzakelijk alsook het gebruik van een loupe. Eens voorbij deze belemmeringen gaat een hele wereld open en ontdek je er ge-



vorkt heidestaartje, rode heidelucifer, vals kronkelheidestaartje, vals rendiermos, bruin bekermos, grote oppervlakten soredieus leermos, kaal leermos, patatzakbekermos, duindaalder ...

Het tweede Waalse pareltje Harchy is beter gekend: daar is het steeds goed vertoeven en kun je steeds boeiende vogelwaarnemingen doen: kuifeend, slobbeend, grote zilverreiger, rietgors, geoorde fuut ... Over de rijke schildmosbegroeiing op de boomstammen zal ik het dit keer niet hebben ...

Een geslaagde uitstap, niet zo ver van onze achterdeur... Hene-gouwen is een aanrader om verder te exploreren. En waarom niet binnen enkele jaren een 4-daagse plannen naar Wallonië?

Tekst en foto's: Peter



vals kronkelheidestaartje



zandhaarmos



rode heidelucifer + grijs kronkelsteeltje (bladmos)



bruin bekermos

Fotoverslag vierdaagse Overijssel



Hoe bevers de Biesbosch mogen helpen verbouwen



Met de fluisterboot door de Wieden: een leerrijke ervaring



Onze bijdrage aan de Nationale Picknickweek in de Wieden



Samen kijken naar geoorde futen in Aekingerzand



Ontluikende bruine korenbout langs de Jonenweg in Giethoorn



Eenarig wollegras in Fochteloërveen

## Bij pioniers op visite

***Een aanleiding om jezelf uit te nodigen kostte ons niet zoveel moeite. Dit ledenblad dat net veertig jaar jong is geworden, wilden we als alibi gebruiken om een voet tussen de deur te krijgen bij Luc en Annie Houtsaegher-Vanhove. Eerlijk toegeven: de agenda's van Cien en mezelf waren de lastigste kompanen om dit afspraakje te regelen. We hadden ook Leo Kindt kunnen strikken met wat we als een babbel over de beginjaren van hun 'vogelaarsleven, hadden voorgesteld.***

Maar voor we bij hen aanbellen, toch nog iets over dat alibi, Door Weer en Wind. Het begon als een begroeting door wijlen Paul Houwen tot de kletsnatte bestuursleden, die het stormweer getrotsed hadden om in Woumen te komen. In die tijd grepen de bestuursvergaderingen plaats in zijn woning, vlakbij de broeken. Voor natuurminnaars een gedroomde plek, niet enkel wegens net-niet-pootje-badend in zijn geliefkoosde Blankaart, maar zeker ook omwille van de zeer hartelijke ontvangst door gastvrouw Thérèse. Daar werd die winderige avond beslist om met een ledenblad van wal te steken. Ondertussen ruim veertig jaar later klinkt die aanspreking als titelkeuze nog even springlevend.

Lang voor de tijd van digitale communicatie was dit de enige manier om het groeiend ledenbestand van de Roeselaarse Wielewaalafdeling efficiënt te bereiken. Het begon zeer sober op een enkel blaadje, verstuurd als drukwerk in een briefomslag. Soms al eens met een pentekening die eerst in een stencil gekrast werd. Later kwam daar een artikeltje bij naast de activiteitenagenda, met op het voorblad een getrukeerde ganzenfoto in een sneeuwstorm rond de toren van Damme. Fotoshopper van dienst, lang voor het begrip bestond, was oud-voorzitter Adhemar Lagrou.

Oplage en omvang groeiden, met ruimte voor advertenties want koken kost geld. Een haast pointillistische pentekening van een rietzanger in zijn biotoop, het kon de Blankaart geweest zijn, werd jarenlang het nieuwe gezicht van ons blad. Dit meesterwerkje heeft Peter Hantsons ogen allicht een pak pixels gekost, maar we zijn er hem nog steeds dankbaar voor. Via toenemend scherpere fotosprongen en offset/kopieertechnieken kozen we uiteindelijk vier jaar geleden voor een professioneel ogend vierkleurendruk ledenblad.

Dat de samenstelling nog steeds lukt met benevole vrijwilligers is een reden om toch een beetje fier te zijn in dit veertigste jaar. Plezant is ook, naast de informatieve functie van het blad, dat een groeiende schare van natuurfotografen uit de afdeling er hun shoots willen in laten zien. Waarvoor dank!

Maar terug nu naar die mei-avond bij Annie en Luc. Dat ze beide de natuur hoog in hun hart dragen is geen loos begrip. Cien, Leo en ik konden niet nalaten eerst eens rond te neuzen in hun grote groene oase, die ze rond de woning creëerden. Eens weer binnen werden we danig verwend met hapjes en drank, wat dit verslag hopelijk niet al te veel zal kleuren. Cien en ik hadden wat vragen

voorbereid, maar overbodig want nog voor de bubbels hun werk konden doen, barstte een ware waterval van verhalen en anekdotes los. Hun relaas zullen we daarom over verschillende nummers moeten spreiden.

Maar we stellen eerst even voor:

Luc Houtsaegher, jongste van 5 zonen, was een klasgenoot van wijlen Paul Houwen en Antoon De Roo, Ciens oudere broer. In hun laatste collegejaren, rond 1954, vonden ze bij mekaar die gemeenschappelijke passie voor natuur.

Leo Kindt, 6 jaar jonger, woonde van jongsaf af vlakbij het Sterrebos. Als kind was hij al heel vroeg niet uit het bos weg te branden. Plezant detail: zijn iets jongere broer Raf, die ook graag bij de babbel was geweest, zat met Ciens jongste broer op de banken.

*Waar staken jullie die kennis voor natuur op?*

Het Sterrebos oefende op beiden een magische aantrekkingskracht uit, een te ontdekken wereld, hun dada. Privéterrein en goed bewaakt door de boswachter van de graaf, moest men en dus ook Leo telkens 5 frank ophoesten om binnen te komen. Luc betaalde zo vaak niet, want kende de gaten in de haag als zijn broekzak. Alleen 's winters was er voor iedereen feest, toen schaatsen op de vijver mocht. Tijdens dé moeder aller winters, 1963, was de ijslaag wel 30 cm dik. Met massa's volk erop ging er plots een kanonschot af. Het ganse ijsdak kwakte ineens naar beneden onder luid geschreeuw van een massa in paniek. Gedurende dagen was het waterpeil onder de ijskap via de Regenbeek namelijk stilaan gezakt, tot de ijskap het gewicht niet meer kon dragen en het met een knal begaf. Gelukkig zonder erg, behalve dat na de dooi tientallen grote palingen doodgevroren werden gevonden.



*Maar hoe zijn jullie met Paul en vogels in contact gekomen?*

Paul en Antoon De Roo raakten hoe langer hoe meer geïnteresseerd in vogelonderzoek via ringwerk. Maar hoe moet je in godsnaam die vogels proberen te pakken te krijgen? Hier kon Luc hen op het spoor zetten. Als jongsten uit een gezin waar vader en alle broers, ook pensjagers/stroppers en vissers waren, verzette hij zich tegen die vorm van natuur schaamteloos te exploiteren. Toch had hij tientallen keren kunnen meemaken hoe slagnetten werden opgezet en fijn afgesteld. Met zijn expertise was hij een zeer welkome adviseur voor beide jonge ornithologen en leerden hij hen in hun tuin met die vangtechniek te oefenen. Dit was de start voor jarenlang intensief ringwerk, waarover Luc met enige fierheid nog een aantekenboek liet zien, in sierlijk handschrift met vermelding van de soorten en hun afmetingen. Dit opmeetwerk gebeurde in een zolderkamer ten huize De Roo, waar Cien als bevoorradster van drank stiekem naar de kelder werd gestuurd.

*(Meer in een volgend nummer)*

Interviewers: Cien en Piet  
Foto's: Piet

 Met eigen wagens vanaf hoek Meiboomlaan-Lindenstraat (Roularta)	 Gezinsuitstap	 Publieksactiviteit	 Fietsuitstap
 Busuitstap	 Uitstapverantwoordelijke	 Uitstap geschikt voor fotografen	
 Lunchpakket meebrengen	 Vertrekkuur	 gids	 Leiding

Wijzigingen en/of eventuele correcties worden steeds vermeld op onze website [www.natuurpunt.be/mandelstreke](http://www.natuurpunt.be/mandelstreke)

**Zo 17 juni** Open natuurwandeling Kleiputten Rumbeke  Peter Hantson  
 10:00 - 11:30   
 Babilliestraat

**Do 21 juni** Gierzwaluwtelevond  Koen Maes  
 19:30  
 Roularta zie ook pag. 15




**Za 7 juli** Unieke uitstap naar de Blankaart  10:00 - 16:00  
 Bezoekerscentrum De Otter, Woumen  
 In de voormiddag varen we met de fluisterboot over de vijver, dicht bij de rietkragen en de vogels, onder begeleiding van een gids. Rond de middag worden we aan de overkant van de vijver afgezet en, na het verorberen van onze picknick in een dichtbijgelegen hoeve, wandelen we een 6- tal km door de IJzerbroeken terug naar De Otter. Tijdens de wandeling krijg je voldoende info over de plantengroei. We eindigen met een bezoek aan het bezoekerscentrum.  
**Meebrengen:** picknick, regenkleddij of zonnecrème en -hoedje. Degelijk schoeisel. Na een periode van veel regen zijn rubberen laarzen noodzakelijk.  
**Info en prijs:**  
[www.vormingpluzmzw.be/](http://www.vormingpluzmzw.be/) 056 260 600/ [info@vormingpluzmzw.be/](mailto:info@vormingpluzmzw.be/)  
 of bij Rita Gesquiere, 051 22 10 61, [r.gesquiere@skynet.be](mailto:r.gesquiere@skynet.be).



**Za 11 augustus** Zomerwerkdag in de Kleiputten  Peter Hantson  
 9:00 - 16:00   
 Babilliestraat Vooraf inschrijven (voor de catering)! zie ook pag. 7

**Za 12 augustus** Deelname aan Fietsmarathon in Rumbeke  Willy De Ruyter  
 9:00 - 16:00  
 Babilliestraat

**Zo 16 september** Open natuurwandeling Kleiputten Rumbeke  Dirk Vandewalle  
 10:00 - 11:30   
 Babilliestraat

**Za 22 september** Pendelen van een huis in Moorslede  Dirk Vandewalle  
 14:30 - 17:00   
 Zilverbergstraat 13 ism. kern De Reiger

**Zo 23 september** Daguitstap naar de IJzermonding en Viconiaputten  Koen Vandepitte  
 08:30 

**Zo 21 oktober** Open natuurwandeling Kleiputten Rumbeke  Piet Desmet  
 10:00 - 11:30   
 Babilliestraat

**1-4 november** 4-daagse reis naar Lac du Der  Ria Wyffels  
 richtprijs: 250 € 

## Natuurpunt "De Buizerd"

**zo 10 juni, 09:30 – 11:30**  
**Geleide wandeling Mandelhoek**  
 Waterstraat Ingelmunster  
 Jacqui Stragier 051/304 731

**zo 8 juli, 09:30 – 11:30**  
**Geleide wandeling Mandelhoek**  
 Waterstraat Ingelmunster  
 Jacqui Stragier 051/304 731

**zo 12 augustus, 09:30 – 11:30**  
**Geleide wandeling Mandelhoek**  
 Waterstraat Ingelmunster  
 Jacqui Stragier 051/304 731

## Sfeerbeeld van de timmeractie op 24 maart (Instituut Sterrebos)





tuinkassen & uitrustingen



lente 2011

Wil je proeven van dit lekkere aanbod? Uitdaard!

**Tuinkas 'Retro' ALU HOBBY SERRE**

- aluminium frame met zwarte coating voor een duurzame en chique uitstraling
- inclusief 4 mm dik veiligheidsglas
- franco aan huis geleverd\*



€ 1.649

Hierbij zijn volgende opties verkrijgbaar:



roofverlenging



hordeur



zijkantse werkdeur



extra dakraam

art. 112059 **R205H-PLUS RETRO**

B x L: 2,32 m x 3,71 m  
 hoogte goot 1,79 m / hoogte nok 2,35 m  
 inclusief 1 deur - 1 dakraam  
 inclusief gehamerd glas in het dak  
 inclusief aluminium fundering  
 € 1.649

art. 112058 **R306H-PLUS RETRO**

B x L: 3,06 m x 4,45 m  
 hoogte goot 1,79 m / hoogte nok 2,59 m  
 inclusief 1 deur - 2 dakramen  
 inclusief gehamerd glas in het dak  
 inclusief aluminium fundering  
 € 2.049

Voor uw dichtstbijzijnde dealer en prijzlijst, contacteer:  
 A.C.D.nv Zwaaijckomstraat 22 8800 Roeselare tel. 051 24 25 26  
 info@acd.be Of laat u inspireren op [www.acd-serres.be](http://www.acd-serres.be)

\* in België

# Origin'O – Roeselare & Julienne's groenten en fruitpakketten

Waar smaak en gezondheid hand in hand gaan

De natuurvoedingswinkel van De Lochting biedt dagelijks een uitgebreid assortiment aan biogroenten en fruit, verse bereidingen, een ruim aanbod vers brood en gebak, en voor wie zelf aan de slag wil, een volledig gamma biovoedingsproducten. Ook voor biocosmetica en ecologische schoonmaakproducten kunt u bij ons terecht. De Lochting verzorgt ook wekelijks een verrassend, streek- en seizoensgebonden groenten- en fruitpakket

genieten van nature  
**Origin'O**

Oude Stadenstraat 15 - 8800 Roeselare

[www.origino.be](http://www.origino.be), [www.julienne.be](http://www.julienne.be)

[www.lochting.be](http://www.lochting.be)

Open: maand. t/m zat: 9 – 12 u en 14 – 18 u

## OXFAM-WERELDWINKELS SO FAIR, SO GOOD



**Noordstraat 156**

ma t/m zat • 9u - 12u & 13u30 - 18u  
tel-fax 051/20 88 56



**Oxfam  
Wereldwinkel  
Roeselare**

[www.oxfamwereldwinkels.be/roeselare](http://www.oxfamwereldwinkels.be/roeselare)



# shanks.

## Uw partner in afvalverwerking

**Shanks Vlaanderen nv**

Regenbeekstraat 7C

8800 Roeselare

Tel 051 - 22 60 44

Fax 051 - 22 13 91

[www.shanks.be](http://www.shanks.be)

## Echte Kamille/*Matricaria recutita*

*De Echte kamille is een plant uit de composietenfamilie met witte lintbloemen en gele buisbloemetjes. Er zijn geen stroschubben in het bloemhoofdje en de bloembodem is hol. De verspreide en geveerde blaadjes bestaan uit heel smalle, bijna lijnvormige slippen. Tegenwoordig is de plant verspreid in heel Europa. Het is een pioniersplant en komt voor langs wegen, op akkers, braakliggende en runderale terreinen.*

Matricaria is afgeleid van 'mater', dit is moeder en van 'caria' wat zorg betekent. Recutita betekent zonder haar omdat de Echte kamille onbehaard is.

De oude Egyptenaren beschouwden kamille omwille van de vele medicinale toepassingen als bloem van de zonnegod Ra. In de maag van Ramses II werd kamillestuifmeel gevonden. Nog steeds kweekten in Egypte veel kamille, zowel voor eigen gebruik als voor de export. Ook Hippocrates en Dioscorides erkenden de vele medicinale eigenschappen van kamille. Volgens de signatuurleer is Echte kamille omwille van de holle bloembodem geschikt voor holle organen als maag en baarmoeder.

In de fytotherapie gebruiken we de bloemhoofdjes, zowel in- als uitwendig. Orale inname, zoals een tinctuur of een

infuus werkt heel goed bij milde, acute en chronische ontstekingen van maag- en darmslijmvlies, bij darmkrampen, bij misselijkheid en braken, bij moeilijke spijsvertering, bij gebrekkige eetlust. Deze wonderplant werkt ook kalmerend op het zenuwstelsel en wordt ingezet bij rusteloosheid, stress, prikkelbaarheid, angst. Ze is ook heel geschikt voor kinderen met ADHD, bij nachtmerries en lichte vormen van slapeloosheid. Uitwendig, bv een zalf of een olie, wordt Echte kamille toegepast bij eczeem, luiercezem, kleine wonden, insectenbeten, brandwonden, zonnebrand, jeuk.

De etherische olie uit de bloemhoofdjes wordt veel gebruikt in cosmetische producten: zeep, shampoo voor blond haar, massageolie, crèmes, parfums.... Culinair wordt Echte kamille gebruikt in sommige sherry's, likeuren en aperitieven. Uit de bloemen wordt ook gele verfstof gemaakt.

Wereldwijd wordt er jaarlijks een 5000 ton kamille commercieel geogst. Argentinië is de topproducent. In Europa is Spanje de grootste leverancier.

Opgelet: verwar niet met Reukloze kamille die grotere bloemen heeft, een volle bloembodem en, zoals de naam aanduidt, veel minder geurend is.



Recept: rustgevende thee  
Meng gelijke hoeveelheden kamillebloemetjes, lindebloemen en citroenmelisse. Maak hier een thee van : ongeveer 1 koffielepel van het mengsel voor 1 tas. Overgieten met (bijna) kokend water en een vijftal minuten laten trekken. Dit is een smakelijke thee, zeker voor mensen die niet zo graag pure kamillethee drinken. Smakelijk!

Rita

## Werkgroepen

### (Voor) Zwaluwen gaan (we) door het dak.

*In het voorjaar is zwaluwnieuws stilaan een vaste rubriek geworden, net als de lente die zich jaarlijks, de laatste maanden heel schoorvoetend weliswaar, aanmeldt. Maar voor hun eerste voorjaarsvisite is ons geduld beslist op de proef gesteld. Dit geldt zeker voor echte zwaluwen. April had nauwelijks deze lentebrengers in de aanbieding. Pas bij de avondwandeling in de IJzerbroeken en Blankaart op 4 mei waren eindelijk grotere aantallen boeren-, huis- en oeverzwaluwen boven het water te zien.*



Gierzwaluwen leken dit jaar klokvaster dan zwaluwen, hoewel ze ook van in de lucht vliegende insecten of aëroplankton moeten leven. De aanwezigheid van die insecten is nl. zeer weersafhankelijk. In onze regio waren gierzwaluwen toch eind april al te horen en te zien. Geruststellend is dat hun aantallen vrij stabiel blijven in vergelijking met voorgaande jaren. Maar dit voorspelt nog niets over het komend broedsucces.

Een vraag die ons vaak wordt gesteld is hoe het nu eigenlijk zit met de verwantschap tussen deze drie soorten? Hiervoor moeten we het een stukje over taxonomie of systematiek hebben. Opperflakkig lijken gierzwaluwen verwant met zwaluwen. Deze laatste behoren tot de zwaluwfamilie (Hirundinidae). Op hun beurt maken die deel uit van de zeer succesvolle orde van de zangvogels of Passeriformes. Daarin komen liefst 60 % van alle levende vogelsoorten voor, of naar schatting een kleine 6000 soorten. Evolutionair vermoedelijk de jongste groep van de vogels hebben ze onder meer een bijzonder goed ontwikkeld zangapparaat of syrinx, waardoor ze in hun rangen heel wat notoire zangkampioenen tellen. Maar ook kraaien horen bij deze bevlogene koor-knappen thuis. Al bij al slaan boerenzwaluwen hiertussen met hun zangcapaciteiten zeker geen mal figuur.

Gierzwaluwen daarentegen zijn veel nauwer verwant met kolibries, die samen met de treeswifts (letterlijk boomgierzwaluwen) tot de aparte orde van de apodiformes (vrij vertaald: vogels zonder poten) behoren. Hoewel de allerkleinste vogels, vormen kolib-

bries hierin de grootste familie met 319 beschreven soorten. De treeswifts (hemiprocnidae) tellen amper 4 soorten, die enkel in de tropen leven. De gierzwaluwfamilie (apodidae) komt wereldwijd voor en telt 99 soorten. Deze laatste familie leidt een haast uitsluitend luchtleven, dus ook om te slapen en te paren... Hun pootjes zijn aangepast om tegen ruwe oppervlakken te hangen dank zij vier naar voor gerichte klauwtjes. Om te starten laten ze zich vallen om zo voldoende vaart te krijgen. Vanaf de grond opstijgen lukt hen echter niet.

Wel uitgesproken groundbewoners zijn nachtzwaluwen, maar ook niet verwant aan de andere zwaluwen. Als uitgesproken nachtdieren en vrij grote, behendige vliegers behoren ze tot nog een andere orde: de caprimulgiformes of nachtzwaluwachtigen. Hiervan zijn 92 soorten bekend, waarvan 1 in ons land broedt, hoofdzakelijk in de Kempen. Hun jachttechniek is ook in de vlucht grote (nacht)insecten vangen.

'Gewone' gierzwaluwen zijn de enige vertegenwoordigers van de apodidae die we hier algemeen te zien krijgen. Zo mogen al vliegkampioenen zijn maar van een betoverende zangstem hebben ze weinig last, hoewel anders luidruchtig genoeg. Half mei hoorde ik zo'n groepje over de daken scheren, tot een koppeltje zich roepend afscheidde en even plots verdween in een verluchtingsdakpan van een woning.



Wat verderop hetzelfde bij een halfvermolmde dakgootplank van het stedelijk ziekenhuis. Dat prikkelde mijn nieuwsgierigheid naar hun assortiment nestkeuzes. Slecht aansluitende gootplanken, ongebruikte rolluikbakken, royale openingen voor de regenafvoer: het mag voor hen vooral niet te netjes en hermetisch worden. Onze 'cleane' kunstnestbakken hebben ze sinds bijna 10 jaar ook aanvaard, in afwachting van meer esthetische oplossingen bij herstel- of isoleringrepen.



Zoek de nestingen

Maar er is meer. Sinds dit jaar staat de pas gerestaureerde St. Michielskerk weer in volle glorie mooi te wezen. Je weet dat we bij de start van de werkzaamheden met de bouwheer afspraken een tiental betonnestbakken in te bouwen. Wie goed toekijkt vindt de discrete invliegopeningen in het metselwerk van de toren. Dit moet als testcase dienen voor vergelijkbare dier-vriendelijke ingrepen op andere plaatsen. Hopen dat de nu al

vlakbij langscherende vogels hun fiat geven door ze als duurzame, comfortabele en veilige nestelstekje in te palmen.

*Om dit en andere nestelkeuzes van nabij op te sporen en te volgen, organiseren we een telavond op **donderdagavond 21 juni**. We verzamelen in de Meiboomlaan voor **Roularta om 19u30**. Iedereen krijgt een kaartje van een stukje van de binnenstad waar nestbakken geplaatst werden of nestsites uit vorige jaren gekend zijn. Vanaf 20 u houden we gedurende een halfuurtje die plaatsen in de gaten om een idee te krijgen hoe het met die bezetting zit. Achteraf verzamelen we alle gegevens en bieden we jullie een afsluitende drink in de buurt aan. Het onderzoekje is laagdrempelig, dus je hoeft geen doorwinterde specialist te zijn om deel te nemen.*



Tot slot de echte zwaluwen nog. We kregen eind april melding van de eerste inspectievluchten van huiszwaluwen bij de beide gekende kolonies, maar het luchtruim raakte potdicht en de zwaluwen waren weer schampavie. Een oproep van Gilberte en Gerard, dé zwaluwpleegouders van het Biezenhof, voor plaatsing van een aanbouwkunstnest naast enkele bouwvallige oude nesten lieten we niet onbeantwoord, denkend aan het succes van vorig jaar. Toen op 9 mei Koen uitgerekend bovenop de ladder aan het werk was, was er ineens druk zwaluwbezoek in de directe omgeving, net alsof ze ons in het snotje hielden. De verwachtingen zijn weer hooggespannen.



Zoals nu al een aantal jaar, doen we ook deze zomer met een ploegje bezoeken bij eigenaars in Roeselare waar boeren- of huiszwaluwen broeden. Niet enkel om de subsidie binnen te rijden maar op de eerste plaats om de soort beter te beschermen en hun aantalsevolutie en broedsucces te kunnen opvolgen. Wie hieraan kan meewerken, - we gaan op stap met ploegjes van 2 personen - wacht niet om contact op te nemen met Wim Marichal of de milieudienst van de stad. [wim.marichal@telenet.be](mailto:wim.marichal@telenet.be) of [milieu@roeselare.be](http://milieu@roeselare.be)

Tot op een van de (gier)zwaluwevents!

Piet Desmet

## Zin om mee met amfibieën het sop in te gaan?

*Je mag gerust van een gespreide drukte spreken dit voorjaar bij de voorjaartrek van gewone padden. Het leek een kwakelwinter te zullen worden toen ineens begin februari de diepvries open ging. Na de dooi was er niet dadelijk de rush naar de poelen, en verschillende voorspelde topdagen bleven ondermaats wat de trekdrift betrof. Mogelijk kan de wintersterfte zoals beschreven in het vorige nummer hier mee de oorzaak van zijn. We kregen een nogal uitgesmeerd trekpatroon te zien, wat we in een volgend nummer met meer gedetailleerd cijfermateriaal willen illustreren. Op enkele tot dusver succesvolle vijvers op het controletraject misten we op het afzetmoment de lange eiersnoeren van gewone padden, en ontsnapten ook de massieve eierklompen van bruine kikkers aan onze aandacht. Benieuwd als dit elders ook het geval was.*



Dit was zeker zo bij de zeer druk bijgewoonde paddenoverzetwandeling in de buurt van het Sterrebos op 21 maart. Alleen... telden we veel meer deelnemers dan migrerende padden en salamanders langs de Regenbeek in Rumbekke en in beide kwadrantvijvers bij het kasteel. Nagenoeg 90 vooral jonge deelnemers stroomden toe in de gemeenteschool De Vlieger voor een korte presentatie. Daarna gingen we in een lange sliert op stap. Dik een uur later was het opnieuw drummen rond ons drukbezocht standje met levende salamanders, padden, bruine kikkers en paddensnoeren, die van dichtbij bekeken werden. Dank ook voor het afsluitend drankje dat de gemeente ons aanbood en vergeten we zeker alle medewerkers niet voor het succesvolle verloop.

De volgende morgen werden we thuis zeer aangenaam verrast toen we in de grote emmer met beide bruine kikkers een pas afgezet legsel vonden. Niemand die de avond voordien in de gaten had dat het om een stel op vrijersvoeten ging...



### 21 april: poelendag

Vlakbij de Koortskapelpoel waren tegen 9 uur al een heel stel JNM'ers verzameld toe we met onze infostand arriveerden. Met dubbel zoveel helpende handen waren tent en infostandje snel opgezet. Daaromheen drumden vooral de piepers, de jongste JNM'ers, samen rond de schalen met salamanders en waterkriebelbeestjes. Of hoe aaibaar ook koudbloedige dieren kunnen zijn. Voor de rest van de ploeg ging het deels het sop in. Soms met een touw om het middel om overeind te blijven kon de dregoperatie starten. Wegens het hoge waterpeil slaagden we er enkel in om hooguit 5 meter ver vanaf de oever alle troep weg te sleuren. Het nog erg frisse water was niet te diep voor JNM'er Ward die er behalve doornatte kleren ook een verzopen GSM aan overhield. Maar hij had de paddendikkopjes toch van erg dichtbij kunnen bekijken...



Het blijft pijnlijk dat, na een grondige opruim twee jaar geleden, deze vijver nog steeds als dumpplaats beschouwd wordt voor onder meer gedemonteerde fietsen. Anderzijds viel het op dat er veel minder tuinafval lag, maar toch. Ondertussen werd met de werkgroep en de stedelijke milieu- en groendienst afgesproken om dit voorjaar nog rond de poel met knotwilgen een kastanjeomheining te plaatsen. Een infobord moet fietsers en wandelaars attent maken op het belang van dit natuurstekje midden de bebouwde omgeving.

's Namiddag verzamelden we in Ter Kerst voor het slotmoment. Heel wat vrijwilligers uit de regio van het Stadslandschap waren er bij om te komen scheppen of toekijken. Wat uit de sterk verlande vijver vlakbij de hoeve kwam was geen opschepper: niet een spoortje van pad noch salamander, en met ongewervelde waterbeestjes zat het ook niet mee. Grondig uitdiepen is hier de boodschap, waarmee tegelijk zomerdroogte vermeden wordt. Toen ook de regen er zich mee kwam moeien, zochten we niet tegen onze zin andere nattigheid in het cafeteria op. Alleszins dank voor het rondje van het West-Vlaamse Hart en natuurlijk het zeer welkome vrijwilligerswerk bij de overzetacties!

Tekst en foto's: Piet Desmet





## Voorstelling van een heerlijkheid: de groene long in Kuurne

*Ik had er een tijd geleden, tijdens een excursie, lovend horen over spreken en mij vorig jaar al voorgenomen er zelf eens te gaan kijken. Op 20 mei dit jaar deed ik het en zag dat het goed was. De Groene Long is een natuurontwikkelingspark met een oppervlakte van ongeveer 7 ha. De gemeente Kuurne heeft alle percelen van het gebied aangekocht. Het gebied was oorspronkelijk bestemd als woonuitbreidingsgebied, maar omdat de gemeente Kuurne al zo dicht bebouwd was, opteerde het gemeentebestuur om natuur een plaats te geven in het centrum van de gemeente.*

Bij de inrichting werd gestreefd om een evenwicht te vinden tussen de ecologische, de recreatieve, de educatieve en de maatschappelijke functies van het gebied. Dit evenwicht leidt tot een hoge beleevingswaarde en een aantrekkelijk en gevarieerd geheel waar ieder zijn gading kan vinden tijdens zijn bezoek aan het park, dat gesitueerd is op wandelafstand van het centrum.

De aanleg van het park werd in 1992 aangevat met de aanplanting van een bos (ongeveer 1 ha). In 1997 en 1998 werd het terrein verder ingericht met onder meer een hoogstamfruitboomgaard (met oude rassen appel, peer, kers en pruim), een vleermuizenkelder, een eikendreef, knotwilgenrijen, waardevolle hoogstambomen, houtkanten, diverse water- en moeraspartijen met vlonderpaden en andere bruggetjes, een ijsvogelwand, rietpartijen, een holle weg en karakteristieke inkompleintjes. De randen van de wandelpaden werden bij de aanleg eenmalig ingezaaid met veldbloemen en er is ook een akker

met onder meer verschillende graangewassen, vlas, aardappelen en akkerkruiden. Er is een weide die begraaft wordt door ezels en in de boomgaard grazen 's zomers schapen. In de zone waar natuur de hoofdfunctie krijgt werd een observatiehut ingeplant.

De hoofdtoegang is gesitueerd in de Oudstrijderslaan. Op het inkomplein staan picknickbanken en de kinderen kunnen zich uitleven op de speelheuvel en in het aanpalende speelbosje aan de overzijde van de kleine waterpartij met avontuurlijke evenwichtsbalken.

In 2001 werd het NatuurEducatief Centrum "Het Slot" geopend, waar bijvoorbeeld een natuurles kan doorgaan of een natuurtentoonstelling. Dit originele gebouw werd opgetrokken met duurzame bouwmaterialen gecombineerd met ecologisch verantwoorde bouwwijzen (leembouw, grasdak, aanwending van alternatieve energievormen).

Het natuurpark is in volle ontwikkeling en wordt ecologisch beheerd door de gemeente met advies van de Gemeentelijke Natuur Commissie. Het is vrij toegankelijk van zonsopgang tot zonsondergang. Fietsen en bromfietsen zijn verboden, maar er zijn aan iedere toegang voldoende fietsstallingen voorzien. Honden zijn toegelaten aan de leiband.

Sinds 2009 wordt gestreefd naar Integrale Toegankelijkheid van het park, onder meer door de voor minder mobiele mensen gebruiksvriendelijkere heraanleg van de vlonderpaden.

Mijn eerste indruk is een zee van bloemen. Enkele prachtige bloemenweiden



met onder andere ratelaar en rietorchis als uitschieters stelen meteen mijn hart. Wow, dit midden tussen de woonwijken.

Ik ontdek een variatie aan biotopen, veel water, afgewisseld met nog meer bloemenweiden, wat bos en heesters, een kleine tuin en een ezelveide. Ik hoor koekoek en kleine karekiet. Ik geniet van mijn eerste spotvogel deze lente. Een collega van Natuurpunt is planten aan het determineren. Ook een inwoner van Kuurne zelf neemt me even op sleeptouw naar een kikkerpoel en vertelt me vol trots dat hij blij is van Kuurne te zijn. Terecht trots op deze parel, iets waar veel gemeenten en steden van kunnen leren.

Tekst en foto's: Brigitte Crombez

**GRONDSTOFFEN**  
VOOR DE CHAMPIGNONTEELT



Kachtemsestraat 330 - 8800 Roeselare - 051 26 55 80 - [www.sterckx.com](http://www.sterckx.com)

## Gekraagde roodstaart in het Sterrebos

Vogelzang herkennen is iets wat mij de laatste jaren boeit. Als je geregeld op stap gaat in de natuur in het voorjaar dan openbaart er zich een concert van geluiden aan je. De solisten in dit orkest herkennen vergt wat oefening en ervaring. En levert ook zeer veel informatie op over welke soorten voorkomen in het gebied. Zodoende kan ik ondertussen grasmus, tuinfluiter, zwartkop, heggenmus, roodborst, spotvogel, zomertortel, staartmees, fitis en nog een aantal regelmatig voorkomende soorten in onze streek herkennen. Deze lente stonden boomkruiper en gekraagde roodstaart op mijn verlanglijstje. Die wou ik nu wel eens in de oren krijgen. En de goden waren me gunstig gezind. Op één van de mooiere dagen in de eerste helft van mei fiets ik naar het Sterrebos. Tijdens het stalen van mijn fiets trekt een geluid meteen mijn aandacht. Eerste gedachte, onbekende solist. Tweede inval, meer intuïtief, gekraagde roodstaart. Ik had al enkele keren geluisterd op internet en zodoende de klanken van deze schoonheid opgeslagen op mijn harde schijf. En ik word verwend, ik kan de vogel tot heel dicht benaderen, terwijl hij voortdurend zijn prachtige klanken blijft herhalen, hij zingt vanuit een eikenboom. Vanaf de overkant van het bos komt een echo. Twee mannetjes in territoriumstrijd?



De gekraagde roodstaart (*Phoenicurus phoenicurus*) is een vogel van de lijsterfamilie. Het is een kwetsbare broedvogel in Vlaanderen. De gekraagde roodstaart is een trekvogel die via Frankrijk, het Iberisch Schiereiland en Marokko naar tropisch Afrika vliegt om te overwinteren ten zuiden van de Sahara. Vanaf april tot oktober is hij in onze contreien, verder trekt hij ook door in grote aantallen. De gekraagde roodstaart is tegenwoordig niet meer zo algemeen als enkele decennia geleden.

Hij meet 14 cm. Het mannetje is opvallend getekend met een oranjebruine borst en flanken, een zwarte keel en een wit voorhoofd. Het vrouwtje is grijsbruin en

heeft een beige buik. Jonge dieren zijn bruin gevlekt. Net als zijn familielid, de zwarte roodstaart, trilt deze vogel vaak met zijn staart. Deze is trouwens bij beide soorten roestrood, zowel bij het vrouwtje als bij het mannetje. De snavel is dun en spits, de poten zijn donker. De gekraagde roodstaart is vaak in een rechtopstaande positie zittend te zien op een zitpost. Vanaf deze zitpost jaagt de vogel op insecten die op de grond gevangen worden.

De gekraagde roodstaart heeft een herkenbare zang, bestaande uit een aantal ie tonen, gevolgd door een zachte triller. Een helder klinkend melodieuze liedje dat herhaald wordt met telkens een tussenpauze die iets langer duurt dan het liedje zelf. Het doet een beetje denken aan vink en is ook wat aanverwant met het geluid van de zwarte roodstaart.

### Biotoop, broedbiotoop en voedsel

De gekraagde roodstaart is een vogelsoort van oude, parkachtige bossen vooral op zandgronden. Open plekken, oude bomen, graslanden of heiden moeten elkaar afwisselen.

Gevarieerde, oude gemengde bossen met open plekken (heidevelden, schraalgraslanden of andere open gebieden) met een ruim aanbod van spechtengaten in de bomen genieten zijn voorkeur. Het is een holenbroeder, hij maakt een nest zowel in natuurlijke holten als in nissen van muren en gebouwen en in nestkasten. Hoogstamboomgaarden zijn voor deze vogel van belang voor de nestbouw. Ook oude knotwilgenrijen worden gesmaakt. Het laten staan of liggen van dood hout in de bossen zorgt voor nestgelegenheid. Vroeger werden bomen om de 4 tot 5 jaar gehakt voor brandhout, bonenstaken en ander geriefhout, De knoesten of stoven, waren ideale nestplekken voor deze vogel, hij heeft graag een groot nestgat, het mannetje baltst namelijk door het uitspreiden van de vleugels voor de nestopening. Door spechten opgehaakte nestkastjes zijn ook aantrekkelijk voor de gekraagde roodstaart. Ongeruimd is dus niet altijd netjes.

Het nest wordt gebouwd van gras, wortels, mos en schors en gevoerd met haar en veertjes. Het vrouwtje legt 5 tot 7 eieren, die in 2 weken worden uitgebroed. De jongen worden 12 tot 16 dagen door beide ouders gevoerd.

Het is een insecteneter. Hij voedt zich met kevertjes, rupsen, vlinders, bladluizen, langpootmuggen, vliegen en spinnen. In

de zomer eet hij ook wel bessen van bijvoorbeeld vlier, sporkehout en aalbes.

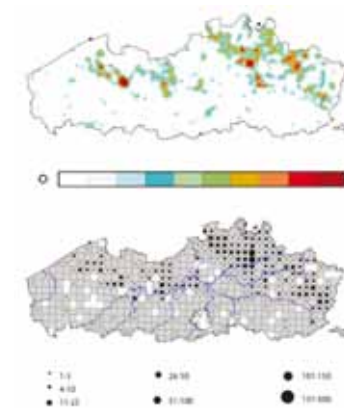
De achteruitgang van de soort is te verklaren doordat hoogstamboomgaarden en knotwilgen verdwijnen door schaalvergroting in de landbouw en de omschakeling van hoogstam naar laagstamfruitbomen. Verder heeft het hakken voor geriefhout en brandhout zijn economische waarde verloren. Verdwijnen van bosareaal en open gebied voor bewoning en industrie zijn ook een reden van verdwijnen van het biotoop. Droogte in Afrika is nog een bedreiging.

### Verspreiding in Vlaanderen

De Gekraagde Roodstaart broedt vooral in de Kempen en de Voerstreek. In onze provincie in de Zwinbosjes (Knokke), Hannecartbos in de Panne en in het bosgebied ten zuidoosten van Brugge. De totale populatie in Vlaanderen kan door sommatie van de atlasgegevens geschat worden op 2100-3300 broedparen.



Volgende kaartjes tonen de dichtheid per gebied en het aantal broedparen, waardoor je nog een beter beeld krijgt van de verspreiding.



De boomkruiper staat ondertussen ook op mijn lijstje als gekend.

Brigitte Crombez

## ‘Hagedooren, diepe en donker’

Vast en zeker moet iemand veel te vurig een gebed gericht hebben tot Sint-Medardus, een regenheilige, die als weerspreuk met zich meevoert:

*Sinte-Medardus, heilige man,  
zes weken koud en nat,  
dat deugt noch voor land noch voor stad.*

Hoe moeten we anders die barre lente verklaren? De opwarming van de aarde leek in april/begin mei heel ver weg. De natuur evenwel scheen zich daarvan niets aan te trekken. Terwijl kennissen sakkerden over uitgeregende communiefeesten en de burens de inwijding van hun gloednieuwe terras en dito tuinmeubelen steeds maar dienden uit te stellen, floot de pas teruggekeerde zwartkop zich de longen uit het lijf. De koolmezen vlogen af en aan naar hun hongerige broedsel en de spreuwen werden achternagezeten door hun bedelende kroost. Gierende zwaluwen wezen de attente wandelaar er op dat de zomer, op de kalender althans, echt wel in aantocht was.

De regen zorgde ervoor dat geen enkele plant een druppel te kort kwam. Bomen en struiken staan nu frisser dan ooit: ze maken van de tuin opnieuw een afgesloten geheel, omringd door groene wanden. Het eerste groen is dat van de meidoorn. Ik beken het meteen: ik ben een liefhebber van deze fantastische plant. Logisch dus dat een meidoornhaag mijn tuin achteraan afsluit. Niets dan voordelen: de haag staat snel in het groen, bloeit in mei, lokt insecten en dus vogels, en houdt ongewenste bezoekers gegarandeerd op afstand. De dief die hierlangs hoopt binnen te geraken gaat een pijnlijk avontuur tegemoet.

Ooit waren meidoornhagen een vertrouwd element in het Vlaamse landschap. Zij werden geleid, gevlochten en geschoren. In zijn beschrijving van het Vlaamse platteland in 1810 stipte de Franse agronoom Depère voor de streek tussen Roesbrugge en Ieper aan dat de geur van de bloeiende meidoorns ‘de ganse lucht balsemt’. De hagen werden helaas gerooid omdat men ze (ten onrechte) verantwoordelijk achtte voor de verspreiding van het gevreesde peren- of bacterievuur dat ravages aanrichtte in fruitkwekerijen. Ook mijn buurman wees mij op dit gevaar toen hij de meidoornhaag opmerkte. Maar kijk: zoveel jaren later plukt de man elke herfst een behoorlijk aantal smakelijke peren, terwijl ik geniet van (het kijken naar) de rode bessen van de *crataegus monogyna*.

Ik sta niet alleen met mijn liefde voor de meidoorn. De Franse schrijfster George Sand bezong de lof van deze tamelijk kleine boom in haar dagboek, maar de mooiste beschrijving van de meidoorn hebben we aan Marcel Proust te danken. In *De kant van Swann*, het eerste boek van zijn wereldberoemde zevendelige cyclus *A la recherche du temps perdu*, heeft de verteller zeven volle bladzijden nodig om zijn lievelingsboom te beschrijven. Een fragment: ‘De haag leek op een lange rij kapellen die onder een dikke laag op het altaar gestrooide bloemen verdwenen; daaronder tekende de zon op de grond een scherp traliewerk, alsof haar licht door een kerkraam viel: de geur breidde zich net zo olieachtig en vol, alsof het een vaste vorm geworden was uit, als toen ik voor het altaar van de Heilige Maagd stond en de net zo opgeschikte bloemen droegen elk op dezelfde nonchalante wijze hun glinsterende boeket meeldraden, fijne stervormige ribben in laat-gotische stijl zoals in de kerk de ajouren balustrade van de galerij of de stijlen van de gebrandschilderde ramen en die hier ontloken in de witte zinnelijkheid van bloeiende aardbeien.’

Jammer voor hem, maar de zwaar astmatische Proust verdroeg de geur van bloemen niet en moest zich noodgedwongen uit de natuur terugtrekken en een kluizenaarsbestaan leiden. In het fragment hierboven verwijst Proust ook naar de meidoorn als symbool van de Mariaverering. De meimaand werd echter pas in de 18de eeuw gezien als de Mariamaand, een gebruik dat uit Napels kwam overgewaaid. Ouder is het gebruik van de ‘meiboom’ als een nieuw huis onder dak staat, al wordt daarvoor nu wel geen meidoorn meer gebruikt en volstaat de eerste de beste tak die men in de buurt vindt.

Heeft een meidoorn dan geen enkel nadeel? Toch wel: het snoeien is vanwege de stevige doornen geen pretje. Gelukkig heeft een merelkoppel zopas mijn haag als veilige nestplaats uitgekozen. Het scheren en knippen van mijn hagedoorn, diepe en donker (Gezelle, Rijmsnoer, 1897) moet ik dus noodgedwongen een tijd uitstellen, maar daar ben ik niet rouwig om.

Johan Strobbe



## Fotoverslag



*Zeeland - Een bonte strandloper vindt op Jan zijn hoofd de ideale nestplaats.*



*Koude, maar idyllische momenten in Zeeland, aan de Plompe Toren.*



*Temperaturen onder nul, barre wind, winterzon op de snoet en fantastische waarnemingen. Zeeland op z'n best.*



*Kajakken op het kanaal Kortrijk-Bossuit. Balans: onvergetelijke dag, 4 drenkelingen en mooie voorjaarsflora.*



*Rietorchissen langs het kanaal Kortrijk-Bossuit*



*Nitai bewondert een van de enorme tonderzwammen in het Ename Bos.*



*Elena, Bennert en Lennert banen zich een weg door het struikgewas van 't Ename Bos.*



*We middageten op de taluds aan het Orveytbos.*



*JNM-ers nemen de knotwilgen aan Schiervelde onder handen.*

Foto's: Tim Vandewiele

HOUT - TRIPLEX - ISOLATIE  
DECORATIEVE PLATEN - OSB - DEUREN



BVBA  
HOUTHANDEL CARPENTIER

Gitsbergstraat 53  
8830 GITS-HOOGLEDE  
TEL 051 - 20 20 04  
FAX 051 - 24 59 52



Millesteenstraat 65, 8890 Dadizele  
tel. 056 50 93 58 - fax 056 50 47 13  
defieuwdruk@skynet.be

## Vogels

01-03	Kleine Zilverreiger.....	Lichtervelde .....	Koen Vdp
02-03	Grote Gele Kwik.....	Gits .....	Henk Schaut
27-03	2 Witgatjes .....	Hooglede.....	Wim Declercq
	3 Witgatjes, 1 Kleine Plevier....	Roeselare.....	Dieter Coelembier
30-03	Slechtvalk.....	Hooglede.....	Wim Declercq
15-04	Bosruiter, 3 Witgatjes.....	Roeselare.....	Dieter Coelembier
16-04	Kleine Plevier, Witgatje.....	Roeselare.....	Bert Pecceu
17-04	Groenpootruiter .....	Roeselare.....	Bert Pecceu
20-04	Boomvalk .....	Rumbekke .....	Piet Desmet
24-4	Ooievaar .....	Roeselare....	Michael Parmentier
	Tapuit, 2 Oeverlopers .....	Roeselare.....	Koen Vdp
25-4	Slechtvalk.....	Roeselare.....	Bert Pecceu
29-4	Braamsuiper .....	Roeselare.....	Piet Desmet
30-4	Draaihals .....	Roeselare.....	Lieve Amery
01-05	Boomvalk .....	Roeselare.....	Piet Desmet
	Zwarte Wouw.....	Hooglede.....	Wim Debruyne
	Tapuit .....	Ardoorie .....	Robbe Cool
02-05	8 Zwarte Sterns .....	Hooglede.....	Wouter Desmedt
04-05	Gekraagde Roodstaart .....	Sterrebos .....	Brigitte Crombez
06-05	Braamsluiper .....	Roeselare.....	Piet Desmet
	2 Groenpootruiters.....	Gits .....	Koen Vdp
08-05	5 Oeverlopers .....	Roeselare.....	Koen Vdp
22-05	5 Lepelaars .....	Roeselare.....	Piet Desmet
01-06	2 pas uitgevlogen zwarte roodstaart .....	VTI Roeselare .....	Johan Plouvier en Koen Maes



© Johan Plouvier

## Zoogdieren:

10-03	2 Reeën.....	Rhodesgoed..	Dieter Coelembier
22-03	2 Reeën.....	't Veld.....	Johan Declercq
28-03	Reebok.....	Rhodesgoed .....	Peter Genoe
02-04	Ree.....	Rhodesgoed .....	Jacques Vanderhaeghe
15-04	Wezel .....	Roeselare....	Michael Parmentier

Waarnemingen kan je posten op [waarnemingen.be](http://waarnemingen.be) of naar mij mailen ([Vandepitte.koen@skynet.be](mailto:Vandepitte.koen@skynet.be)). Foto's en/ of anekdotes zijn heel welkom.

## Personalia

We delen in het geluk van Miguel Depoortere en Cindy Mommeren-cy, bij de geboorte van hun dochtertje Marthe op 26 maart geboren.

# Colofon

## Bestuur Mandelstreke:

**voorzitter:** Piet Desmet - 051 225 852 - [voorzitter@natuurpuntmandelstreke.be](mailto:voorzitter@natuurpuntmandelstreke.be)  
**ondervoorzitter:** Wim Marichal - 0476 307 762 - [ondervoorzitter@natuurpuntmandelstreke.be](mailto:ondervoorzitter@natuurpuntmandelstreke.be)  
**secretaris:** Philippe Deprez - 050 347 824 - [secretaris@natuurpuntmandelstreke.be](mailto:secretaris@natuurpuntmandelstreke.be)  
**penningmeester:** Johan Plouvier - 051 226 678 - [penningmeester@natuurpuntmandelstreke.be](mailto:penningmeester@natuurpuntmandelstreke.be)  
**redacteur:** Koen Maes - 051 727 001 - [redacteur@natuurpuntmandelstreke.be](mailto:redacteur@natuurpuntmandelstreke.be)  
**materiaalman:** Willy De Ruyter - 051 697 796 - [materiaalman@natuurpuntmandelstreke.be](mailto:materiaalman@natuurpuntmandelstreke.be)  
**communicatie:** Peter Hantsen - 051 203 063 - [communicatie@natuurpuntmandelstreke.be](mailto:communicatie@natuurpuntmandelstreke.be)  
**bestuursleden:**  
 Brigitte Crombez - [brigittecrombez@gmail.com](mailto:brigittecrombez@gmail.com)  
 Cien De Roo - 051 502 346 - [barth.verhaeghe@telenet.be](mailto:barth.verhaeghe@telenet.be)  
 Johan Hanssens - 051 309 199 - [johanhanssens@fulladsl.be](mailto:johanhanssens@fulladsl.be)  
 Koen Vandepitte - 051 727 257 - [vandepitte.koen@skynet.be](mailto:vandepitte.koen@skynet.be)  
 Ria Wyffels - 050 211 392 - [riawyffels@yahoo.com](mailto:riawyffels@yahoo.com)

**steenuilwerkgroep:** Ludo Momerency - 051 225 280 - [steenuilwerkgroep@natuurpuntmandelstreke.be](mailto:steenuilwerkgroep@natuurpuntmandelstreke.be)

**conservator De Kleiputen:** Piet Desmet

**webmaster:** Filip De Keyser - [webmaster@natuurpuntmandelstreke.be](mailto:webmaster@natuurpuntmandelstreke.be)

**lay-out:** Johan D'haenen - 0485 953 435 - [layout@natuurpuntmandelstreke.be](mailto:layout@natuurpuntmandelstreke.be)

## Bestuur kern De Reiger:

**voorzitter:** Jean-Pierre Vandamme - 051 771 213 - [jeanpierre vandamme@skynet.be](mailto:jeanpierre vandamme@skynet.be)

**secretaris:** Mathieu Foré - 051 770 061 - [mathieu.fore@lne.vlaanderen.be](mailto:mathieu.fore@lne.vlaanderen.be)

**bestuursleden:**

Filip Cardoen - 051 770 159 - [info@filipcardoen.be](mailto:info@filipcardoen.be)

Bart Debaes - 051 229 088 - [bdebaes@yahoo.com](mailto:bdebaes@yahoo.com)

Peter Goossens - 051 249 448

Peter Donck - 0497 450 811 - [peterdonck@telenet.be](mailto:peterdonck@telenet.be)

**Bankrekening** van Natuurpunt Mandelstreke:

**BE51 9799 6273 0762** p/a Klokkeputstraat 93, 8800 Roeselare

**Website:** [www.natuurpuntmandelstreke.be](http://www.natuurpuntmandelstreke.be)

**Lidmaatschap van Natuurpunt** voor het ganse gezin = €24

(tijdschriften DWW 4x en Natuur.blad 4x) op rekening **BE17 2300 0442 3321** van Natuurpunt vzw - Coxiestraat 11, 2800 Mechelen

**Extra tijdschriften:**

Natuur.focus (4x) en Natuur.oriolus (4x) = elk €8,5 of samen €14,5

Leden van andere Natuurpuntafdelingen kunnen "Door Weer en Wind" ontvangen door storting van €5 op **BE51 9799 6273 0762**

## Werkingsgebied Natuurpunt Mandelstreke



## VogelOpvangCentrum

Bulskampveld 8, 8730 Beernem - 050/790 959

### Giften voor Mandelboek

(vanaf €40 met fiscaal attest):

rechtstreeks te storten op rekening **293-0212075-88** van Natuurpunt Beheer vzw, met vermelding "Reservatenfonds 3567, Mandelstreke".

### Giften voor Vogelwerkgroep Mandelstreke

(vanaf €40 met fiscaal attest):

rechtstreeks te storten op rekening **230-0524745-92** van Natuurpunt Studie vzw, met vermelding "VWG Mandelstreke - project 2423".

### Werken mee aan dit nummer:

Brigitte Crombez, Philippe Deprez, Cien De Roo, Piet Desmet, Johan D'haenen, Johan Hanssens, Peter Hantsen, Ria Gesquiere, Koen Maes, Johan Plouvier, Johan Strobbe, Koen Vandepitte, Tim Vandewiele, Ria Wyffels

### Foto's cover:

boven: Visdieffes (Piet Desmet) - onder: In de fluisterboot (Piet Desmet)

**De teksten voor het volgende nummer graag binnen bij de redactie tegen**

**1 augustus 2012**

Dit tijdschrift is gedrukt op gerecycleerd papier



Spaarbank  
Verzekeringen  
Leningen  
Beleggingen

**KANTOOR BABYLON** - FSMA 26672 cAcB  
Westlaan 145, 8800 Roeselare, 051 25 10 10

**MARIANNE DEPRAETERE** - FSMA 48078 cAcB  
Beversesteenweg 363, 8800 Roeselare, 051 20 50 94

**LIEVEN MESSEYNE** - FSMA 104258 cAcB  
Leenbosstraat 16, 8830 Gits, 051 20 10 86  
Ieperstraat 768, 8830 Hooglede, 051 24 45 52

**KANTOOR VANHAECKE** - FSMA 61160 cAcB  
Rumbeeksestwg 464, 8800 Rumbeke, 051 24 46 53

**RUDI VERHOEST** - FSMA 46891 cAcB  
Noordlaan 9, 8800 Roeselare, 051 24 01 30

**KANTOOR VANDEVOORDE BVBA** - FSMA 107137 cAcB  
Meiboomlaan 5-7-9, 8800 Roeselare, 051 24 28 27

*Altijd  
een groen  
streepje  
voor ...*

Grafisch ontwerp  
**Filip CARDOEN**  
*Filipcardoen.be*

**DESOTEC**  
ACTIVATED CARBON

Pure.

ACTIEVE KOOL

REACTIVATIE

FILTERS

SERVICE

DESOTEC ACTIVATED CARBON NV-SA  
Regenbeekstraat 44 - 8800 Roeselare Belgium /  
Tel. +32 51 24 60 57 / Fax +32 51 24 59 16 /  
info@desotec.com / www.desotec.com

**sercu**  
office & automation

**SERCU WEBSHOP**

Bezoek ook  
onze webshop

**www.sercu.be**

Brugsesteenweg 380  
8800 Roeselare

**PARTNER CALIPAGE**  
Alles voor kantoor en méér.

TUINAANLEG - TUINONDERHOUD

  
**HUBERT DAVIDTS**  
T U I N A R C H I T E C T

Beversesteenweg 369 - 8800 Roeselare  
tel. : 051 69 00 30 - fax: 051 69 00 31  
info@davidtshubert.be - BE 442 678 603



**TULIKIVI** 

100%  
ecologisch  
verwarmen

Slechts 2 u.  
stoken voor  
24 u. warmte

 **BROUCKE**

Kachel & SpeksteenCenter


Diksmuide - Roeselarestraat 92

Tielt - Markt 8 - Oostduinkerke - Leopold II laan 28

[www.broucke.be](http://www.broucke.be) - 051/50 00 87

De nr. 1  
in W.-VI.  
in

pellet  
speksteen  
& hout  
kachels



Rouwcentrum  
**WERBROUCK**

Bruanestraat 27  
8800 Roeselare  
 051 25 16 35

[www.rouwcentrumwerbrouck.be](http://www.rouwcentrumwerbrouck.be)

  
**KITE** OPTICS

  
SWAROVSKI  
OPTIK

  
Euromex

  
SIGHTS OF  
NATURE

Pieter De Conincklaan 108  
8200 St-Andries, Brugge  
050 31 50 01  
[www.deputter.com](http://www.deputter.com)

  
Leica

  
Bynnex

  
ZEISS

Verrekijkers • Telescopen • Microscopen • Accessoires